

Firma	Hypo Tirol Bank AG
Sitz	Innsbruck
Webadresse	www.hypotiro.com
Firmenbuchnummer	FN 171611w
Unternehmensgegenstand und Zweck	<ol style="list-style-type: none"> 1. die Fortführung des Unternehmens der Hypo Tirol Bank AG als Bank des Landes Tirol nach aktienrechtlichen Grundsätzen unter Bedachtnahme auf die Interessen des Landes Tirol, seiner Bevölkerung und seiner Wirtschaft; 2. die Führung eines selbständigen Unternehmens, das Bankgeschäfte durchführt und alle jeweils üblichen Bankdienstleistungen erbringt, dies alles im Rahmen eines Vollbankbetriebes im Umfang der erteilten Konzession; 3. die Durchführung von Hypothekenbankgeschäften; 4. die Durchführung aller im Bankwesengesetz aufgezählten Neben- und Hilfstätigkeiten, die Kreditinstituten gestattet sind; 5. die Vermittlung und Durchführung von Handelsgeschäften; 6. die An- und Vermietung sowie die An- und Verpachtung von Mobilien und Immobilien aller Art; 7. die Gesellschaft ist berechtigt, sich an Unternehmen und Gesellschaften im In- und Ausland zu beteiligen und Gesellschaften zu gründen.
Politische/r ReferentIn	LH Mattle
Standorte	Kerngebiet Bundesland Tirol mit 20 Geschäftsstellen sowie drei Geschäftsstellen in Südtirol sowie einer Niederlassung in Wien.
Tätigkeiten	<p>Die Hypo Tirol ist ein regional verankerter, moderner und agiler Finanzpartner, der zur positiven Entwicklung Tirols als Wirtschafts- und Lebensraum beiträgt. Als Beraterbank bekennt sich die Hypo Tirol zur Vor-Ort Betreuung und ist mit insgesamt 18 Standorten in Nord- und Osttirol präsent. Hier finden Privat- und Firmenkunden, freiberuflich Tätige, private Banking Kunden sowie Öffentliche Institutionen persönliche Beratung und individuellen Service in allen Finanzangelegenheiten.</p> <p>Abgerundet wird das Filialnetz durch eine rund um die Uhr geöffnete Selbstbedienungs-Geschäftsstelle in Innsbruck sowie moderne Onlinedienste, die sich durch Benutzerfreundlichkeit und beste Sicherheitsstandards auszeichnen.</p> <p>Am Standort in Wien ist die Hypo Tirol als Spezialanbieter mit den Schwerpunkten gehobene Veranlagung sowie gewerbliche Wohnbaufinanzierungen tätig.</p>
Strategische Überlegungen	Die Hypo Tirol Bank wurde zu Beginn des 20. Jahrhunderts gegründet, um eine auf die Bedürfnisse der Bevölkerung ausgerichtete Bank etablieren zu können. Dieser Aufgabe kommt die Hypo Tirol nun seit vielen Jahrzehnten nach. Mit dem Eigentum an der Bank stellt das Land Tirol die strategische Ausrichtung auf den Kernmarkt Tirol sicher.
Besondere Ereignisse	Die wesentlichen rechenzentrumsgebundenen Assets von der ARZ GmbH wurden an die Accenture GmbH übertragen. Im Zuge des Verkaufs wurde die

Bereitstellung einer effizienten zukunftsgerichteten Banking Platform as a Service vereinbart, die immer dem Stand der Technik und allen IT Security relevanten Sachverhalten entsprechen muss. Gemeinsam mit diesem Asset Deal wurde für die nächsten 4 Jahre ein Investitionsprogramm zur Optimierung der IT Infrastruktur vereinbart. Die ZNdl. Italien erfuhr eine Redimensionierung.

Ausblick

Gemäß der Unternehmensstrategie und Planungsvorgabe für das Jahr 2023 gelten für die Hypo Tirol Bank AG weiterhin folgende Eckpfeiler:

- Fokus auf die definierten Märkte
- Stärkung des Kundengeschäfts
- Optimierung der Verwaltungskosten
- Optimierung der NPL-Quote
- Optimale Ausrichtung der Kernkapitalquote

Sowohl Kapitalausstattung als auch Liquidität bleiben auf einem komfortablen, hohen Niveau und bilden damit die Basis für eine erfolgreiche Unternehmensentwicklung.

Finanzierung

Die Finanzierung des Betriebes erfolgt unter Beachtung der gesetzlich vorgeschriebenen Eigenmittel weiters durch Emissionen und der Entgegennahme von KundInneneinlagen.

Prüfung von

KPMG Austria GmbH Wirtschaftsprüfungs- und Steuerberatungsgesellschaft

Personalstruktur

565 (Bilanzstichtag 2022)

Vorstand

Johann Peter Hörtnagl
(Vorstandsvorsitzender)

Mag. Johannes Haid (Vorstand)

Mag. Alexander Weiss (Vorstand)

Aufsichtsrat

Mag. Wilfried Stauder (Vorsitzender)

Mag. Franz Mair (1.Stellvertreter)

ao. Univ.-Prof. Dr. Erich Pummerer
(2.Stellvertreter)

Mag.^a Manuela Groß

Daniela Kruckenhauser, MSc
(ab 13.07.2022)

Mag.^a Beate Opperer-Pfleiderer
(bis 28.06.2022)

MMag. Daniel Mathoi

Mag. Manfred Tschopfer

Mag.^a Gabriele Hilber

Stefan Knoflach

Andreas Peintner

Peter Pichler

Aktionäre	Land Tirol	100,00%	€ 50.000.000,00
Beteiligt an	HYPO TIROL LEASING GMBH, Innsbruck Anteil: 100,00%		
	Hypo-Rent Grundverwertungsgesellschaft m.b.H., Innsbruck Anteil: 100,00%		
	Hypo-Rent Gebäudeleasing 1987 Gesellschaft m.b.H., Innsbruck Anteil: 100,00%		
	Hypo-Rent Immobilienverwaltungs-Gesellschaft m.b.H., Innsbruck Anteil: 100,00%		
	Hypo-Tirol Mobilienleasing Gesellschaft m.b.H., Innsbruck Anteil: 100,00%		
	Hypo-Tirol Mobilienleasing II Gesellschaft m.b.H., Innsbruck Anteil: 100,00%		
	Hypo-Rent Liegenschaftsanlage-Gesellschaft m.b.H., Innsbruck Anteil: 100,00%		
	Hypo-Rent II Grundverwertung GmbH, Innsbruck Anteil: 100,00%		
	Beteiligungs-und Finanzierungsgesellschaft m.b.H., Innsbruck Anteil: 100,00%		
	Hypo Tirol Versicherungsmakler GmbH, Innsbruck Anteil: 100,00%		
	HYPO TIROL INVEST GmbH, Innsbruck Anteil: 100,00%		
	Hypo Tirol Leasing Wiener Betriebsansiedlungen GmbH, Innsbruck Anteil: 100,00%		
	Liegenschaftstreuhand GmbH, Innsbruck Anteil: 100,00%		
	Autopark Grundverwertungs GmbH, Innsbruck Anteil: 100,00%		
	Alpen Immobilieninvest GmbH, Innsbruck Anteil: 100,00%		
	HTL Deutschland GmbH, Kulmbach Anteil: 100,00%		
	ERFOLG Liegenschaftsvermietungs GmbH, Innsbruck Anteil: 100,00%		
	VBC 3 Errichtungs GmbH, Wien Anteil: 100,00%		
	Tirol Immobilien und Beteiligungs GmbH (IBG), Bozen Anteil: 100,00%		
	Hebbel Projektentwicklung Gesellschaft mbH, Innsbruck Anteil: 0,00% (wurde im Geschäftsjahr 2022 verkauft)		
	Hypo-Rent Betriebsansiedlungsgesellschaft m.b.H., Innsbruck Anteil: 100,00%		
	Berger Truck Service Verwaltungs GmbH, Innsbruck Anteil: 100,00%		
	HTI Immobilienverwaltungs-GmbH, Innsbruck Anteil: 100,00%		
	Hypo Immobilien Betriebs GmbH, Innsbruck Anteil: 100,00%		
	Landhaus-Parkgaragen Gesellschaft m.b.H., Innsbruck Anteil: 100,00%		
	Landhaus-Parkgaragen Gesellschaft m.b.H. & Co. KG, Innsbruck		

Anteil: 100,00%

Erster Tiroler Versicherungsdienst GmbH

Anteil: 100,00%

Immorent-Hypo-Rent Grundverwertungsgesellschaft m.b.H., Innsbruck

Anteil: 51,00%

TKL VIII Grundverwertungsgesellschaft m.b.H., Innsbruck

Anteil: 51,02%

Unternehmen, nach der Equity-Methode im Konzernabschluss konsolidiert:

Lorit Kommunalgebäudeleasing Gesellschaft m.b.H., Innsbruck

Anteil: 46,60%

TKL II Grundverwertungsgesellschaft m.b.H., Innsbruck

Anteil: 46,60%

TKL V Grundverwertungsgesellschaft m.b.H., Innsbruck

Anteil: 33,33%

TKL VI Grundverwertungsgesellschaft m.b.H., Innsbruck

Anteil: 33,33%

TKL VII Grundverwertungsgesellschaft m.b.H., Innsbruck

Anteil: 33,33%

Seilbahnleasing GmbH, Innsbruck

Anteil: 33,33%

ARZ Allgemeines Rechenzentrum GmbH, Innsbruck

Anteil: 32,70%

Unternehmen, die nicht in den Konzernabschluss einbezogen werden:

HYPO Gastro GmbH, Innsbruck

Anteil: 100,00%

HT Immobilien Investment GmbH, Innsbruck

Anteil: 100,00%

ARZ Hypo-Holding GmbH, Innsbruck

Anteil: 99,09%

Senioren Residenz Veldidenapark Errichtungs- und Verwaltungs GmbH,
Innsbruck

Anteil: 33,30%

„Wohnungseigentum“, Tiroler gemeinnützige Wohnbaugesellschaft m.b.H.,
Innsbruck

Anteil: 24,34%

GHS Immobilien AG, Wien

Anteil: 19,57%

Tiroler gemeinnützige Wohnungsbau- und Siedlungsgesellschaft m.b.H.
(TIGEWOSI), Innsbruck

Anteil: 17,45%

Lantech Innovationszentrum GesmbH, Landeck

Anteil: 0,00% (Anteile wurden im Geschäftsjahr 2022 verkauft)

Hypo Bildung GmbH

Anteil: 14,00%

Masterinvest Kapitalanlage-Gesellschaft m.b.H., Wien

Anteil: 12,50%

Hypo-Wohnbaubank Aktiengesellschaft, Wien

Anteil: 12,50%

Hypo-Banken-Holding Gesellschaft m.b.H., Wien

Anteil: 12,50%

Rathaus Passage GmbH, Innsbruck

Anteil: 11,23%

Global Private Equity IV Holding AG, Wien

Anteil: 8,97%

HP IT-Solutions Gesellschaft m.b.H., Innsbruck

Anteil: 7,14%

Bergbahnen Rosshütte Seefeld Tirol Reith AG, Seefeld

Anteil: 1,62%

Lienzer-Bergbahnen-Aktiengesellschaft, Gaimberg

Anteil: 1,28%

VBV–Betriebliche Altersvorsorge Aktiengesellschaft,

Wien Anteil: 1,28%

Bergbahnen Kappl AG, Kappl

Anteil: 0,73%

AAA Air Alps Aviation Alpenländisches

Flugunternehmen Ges.m.b.H. in Liqu., Innsbruck

Anteil: 0,00% (wurde liquidiert)

Einlagensicherung AUSTRIA GmbH, Wien

Anteil: 1,00%

S.W.I.F.T. SCRL, Belgien

Anteil: 0,01%

BILANZ

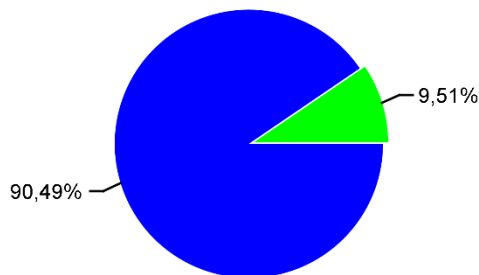
AKTIVA	31.12.2022		31.12.2021		31.12.2020		31.12.2019	
	€	%BS	€	%BS	€	%BS	€	%BS
A. Anlagevermögen	80.035.119	0,94%	82.720.217	0,94%	86.551.638	1,01%	95.244.217	1,32%
I. Immaterielle Vermögensgegenstände	166.136	0,00%	1.718.272	0,02%	1.782.161	0,02%	2.492.640	0,03%
II. Sachanlagen	36.638.955	0,43%	37.629.622	0,43%	34.206.801	0,40%	36.990.038	0,51%
III. Beteiligungen	1.707.046	0,02%	1.729.357	0,02%	1.758.613	0,02%	5.364.529	0,07%
IV. Anteile an verbundenen Unternehmen	29.493.074	0,35%	29.493.074	0,33%	29.493.074	0,34%	29.446.018	0,41%
V. Sonstige Vermögensgegenstände	12.029.908	0,14%	12.149.892	0,14%	19.310.989	0,23%	20.950.992	0,29%
B. Umlaufvermögen	8.403.506.494	98,97%	8.727.242.271	98,96%	8.462.275.906	98,86%	7.108.024.733	98,42%
I. Kassenbestand, Guthaben bei Kreditinstituten	1.192.134.555	14,04%	1.157.773.102	13,13%	1.255.124.413	14,66%	153.525.744	2,13%
II. Schuldtitel und ähnliche Wertpapiere	437.427.692	5,15%	449.981.871	5,10%	489.762.978	5,72%	447.809.049	6,20%
III. Forderungen an Kreditinstitute	126.144.570	1,49%	91.561.729	1,04%	82.563.646	0,96%	121.165.682	1,68%
IV. Forderungen an Kunden	5.969.771.477	70,31%	6.369.556.057	72,22%	5.978.261.842	69,84%	5.641.439.690	78,12%
V. Schuldver./festverzinsl. Wertpapiere	672.002.283	7,91%	654.650.873	7,42%	630.832.866	7,37%	719.344.192	9,96%
VI. Aktien/nicht festverzinsl. Wertpapiere	6.025.917	0,07%	3.718.639	0,04%	25.730.161	0,30%	24.740.376	0,34%
C. Aktive latente Steuern	1.217.161	0,01%	4.251.885	0,05%	8.653.410	0,10%	11.182.088	0,15%
D. Aktive Rechnungsabgrenzungen	5.843.877	0,07%	4.885.426	0,06%	2.232.967	0,03%	7.482.717	0,10%
Summe Aktiva	8.490.602.651	100,00%	8.819.099.799	100,00%	8.559.713.921	100,00%	7.221.933.755	100,00%

PASSIVA

A. Eigenkapital	615.307.582	7,25%	600.721.890	6,81%	577.432.095	6,75%	571.948.657	7,92%
I. Ergänzungskapital	95.924.995	1,13%	88.552.071	1,00%	88.507.010	1,03%	86.026.154	1,19%
II. Gezeichnetes Kapital	50.000.000	0,59%	50.000.000	0,57%	50.000.000	0,58%	50.000.000	0,69%
III. Kapitalrücklagen	300.332.134	3,54%	300.332.134	3,41%	300.332.134	3,51%	300.332.134	4,16%
IV. Gewinnrücklagen	122.500.000	1,44%	112.150.000	1,27%	86.850.000	1,01%	83.850.000	1,16%
V. Bilanzgewinn, Bilanzverlust	4.944.453	0,06%	8.081.685	0,09%	10.136.951	0,12%	10.134.369	0,14%
VI. Haftrücklage gemäß BWG	41.606.000	0,49%	41.606.000	0,47%	41.606.000	0,49%	41.606.000	0,58%
B. Rückstellungen	60.287.233	0,71%	63.878.071	0,72%	61.043.936	0,71%	59.122.931	0,82%
I. Sonstige Rückstellungen	60.287.233	0,71%	63.878.071	0,72%	61.043.936	0,71%	59.122.931	0,82%
C. Verbindlichkeiten	7.811.719.954	92,00%	8.150.257.492	92,42%	7.916.082.050	92,48%	6.585.386.014	91,19%
I. Verbindlichkeiten gegenüber Kreditinstituten	1.381.584.236	16,27%	1.858.434.052	21,07%	1.708.177.794	19,96%	539.746.653	7,47%
II. Verbindlichkeiten gegenüber Kunden	3.639.768.523	42,87%	3.690.745.081	41,85%	3.676.764.809	42,95%	3.520.758.748	48,75%
III. Verbriefte Verbindlichkeiten	2.752.840.857	32,42%	2.545.872.678	28,87%	2.467.012.561	28,82%	2.465.193.920	34,13%
IV. sonstige Verbindlichkeiten	37.526.338	0,44%	55.205.681	0,63%	64.126.886	0,75%	59.686.693	0,83%
D. Passive Rechnungsabgrenzungen	3.287.882	0,04%	4.242.346	0,05%	5.155.840	0,06%	5.476.153	0,08%
Summe Passiva	8.490.602.651	100,00%	8.819.099.799	100,00%	8.559.713.921	100,00%	7.221.933.755	100,00%

KENNZAHLEN KAPITAL UND FINANZIERUNG

Finanzierungsanteile Betrieb
(Umsatzerlöse, öffentl. Mittel, sonstige Erträge)



■ Finanzierung durch Umsatzerlöse
■ Finanzierung durch sonstige Erträge

Eigendeckungsgrad
(Umsatz/betriebliche Aufwendungen)

2020	2021	2022
100,00%	100,00%	100,00%

Eigenmittelquote (§ 23 URG)

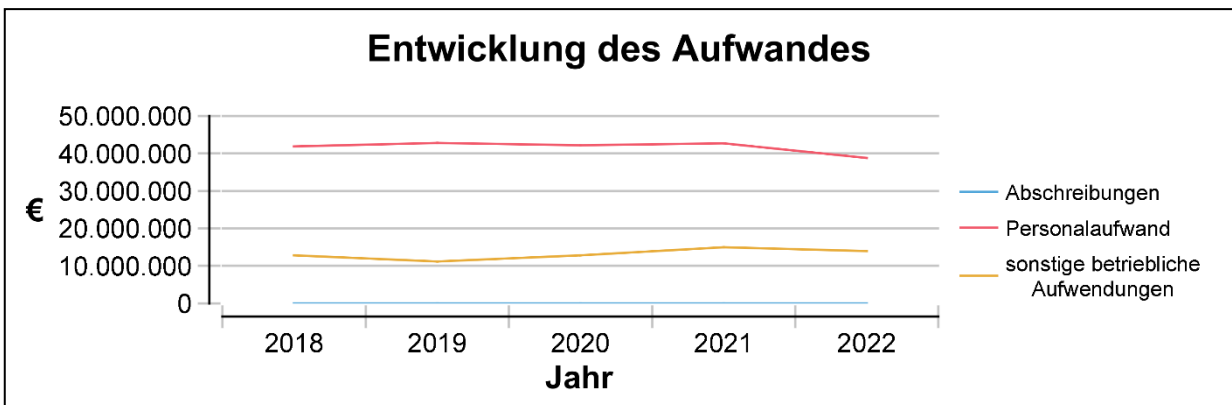
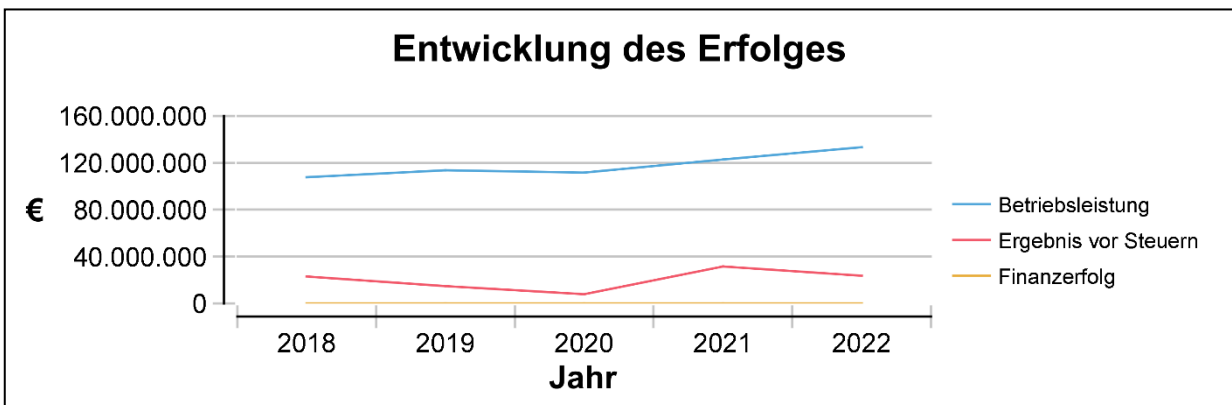
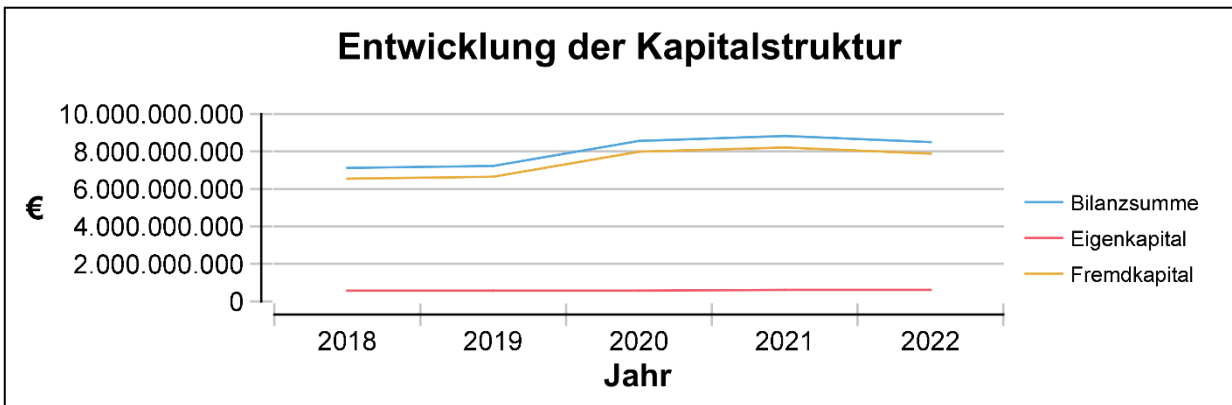
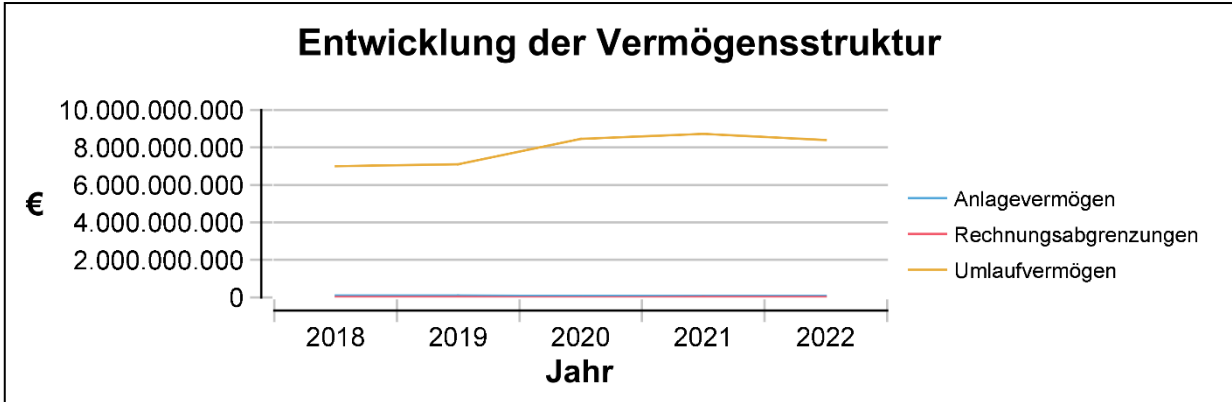
2020	2021	2022
15,87%	15,42%	17,45%

Finanzierung Investitionen € 6.882.845

ENTWICKLUNG GEWINN- UND VERLUSTRECHNUNG

	31.12.2022		31.12.2021		31.12.2020		31.12.2019	
	€	%BL	€	%BL	€	%BL	€	%BL
sonstige betriebliche Erträge	12.687.092	9,51%	9.496.587	7,73%	10.781.407	9,66%	15.097.822	13,29%
Nettozinsertrag	92.369.111	69,20%	84.016.470	68,42%	74.311.855	66,58%	74.261.434	65,38%
Provisionsertrag	28.417.182	21,29%	29.290.839	23,85%	26.521.659	23,76%	24.232.559	21,33%
Betriebsleistung	133.473.385	100,00%	122.803.896	100,00%	111.614.921	100,00%	113.591.815	100,00%
Personalaufwand	38.811.986	29,08%	42.661.597	34,74%	42.218.553	37,83%	42.845.305	37,72%
Verwaltungskosten	28.366.712	21,25%	26.070.979	21,23%	24.533.814	21,98%	24.783.113	21,82%
sonstige betriebliche Aufwendungen	13.923.979	10,43%	14.963.269	12,18%	12.820.463	11,49%	11.213.813	9,87%
Veräußerung und Bewertung	28.804.911	21,58%	7.572.679	6,17%	24.180.167	21,66%	20.135.308	17,73%
Betriebsaufwand	109.907.588	82,34%	91.268.524	74,32%	103.752.997	92,96%	98.977.539	87,13%
Betriebserfolg	23.565.797	17,66%	31.535.372	25,68%	7.861.924	7,04%	14.614.276	12,87%
Ergebnis vor Steuern	23.565.797	17,66%	31.535.372	25,68%	7.861.924	7,04%	14.614.276	12,87%
Steuern vom Einkommen/Ertrag	6.143.180	4,60%	6.265.553	5,10%	3.118.750	2,79%	1.201.454	1,06%
Sonstige Steuern	2.209.850	1,66%	2.025.085	1,65%	1.740.592	1,56%	1.693.225	1,49%
Jahresüberschuss/ Jahresfehlbetrag	15.212.767	11,40%	23.244.734	18,93%	3.002.582	2,69%	11.719.597	10,32%
Gewinn-/Verlustvortrag	81.686	0,06%	5.036.951	4,10%	10.134.369	9,08%	64.772	0,06%
Rücklagenverrechnung	-10.350.000	-7,75%	-20.200.000	-16,45%	-3.000.000	-2,69%	-1.650.000	-1,45%
Bilanzgewinn/ Bilanzverlust	4.944.453	3,70%	8.081.685	6,58%	10.136.951	9,08%	10.134.369	8,92%

ANALYSE BILANZ UND GEWINN- UND VERLUSTRECHNUNG



KONZERNBILANZ in Tsd EUR

AKTIVA	31.12.2022		31.12.2021		31.12.2020		31.12.2019	
	€	%BS	€	%BS	€	%BS	€	%BS
A. Anlagevermögen	1.225.112	14,26%	1.277.743	14,27%	1.331.562	15,18%	1.366.044	18,34%
I. Immaterielle Vermögensgegenstände	1.422	0,02%	3.218	0,04%	1.796	0,02%	2.520	0,03%
II. Sachanlagen	55.936	0,65%	56.786	0,63%	57.499	0,66%	50.874	0,68%
III. Finanzanlagen	88.605	1,03%	88.902	0,99%	88.127	1,00%	79.840	1,07%
IV. Anteile an verbundenen Unternehmen	7.631	0,09%	4.548	0,05%	10.632	0,12%	7.580	0,10%
V. Sonstige Vermögensgegenstände	1.071.518	12,48%	1.124.289	12,55%	1.173.508	13,38%	1.225.230	16,45%
B. Umlaufvermögen	7.362.593	85,73%	7.677.613	85,72%	7.433.718	84,75%	6.072.628	81,55%
I. Vorräte	224.281	2,61%	57.125	0,64%	76.728	0,87%	67.832	0,91%
II. Forderungen und sonstige Vermögensgegenstände	12.933	0,15%	14.697	0,16%	21.733	0,25%	24.866	0,33%
III. Kassabestand, Guthaben bei Kreditinstituten	1.192.459	13,88%	1.157.826	12,93%	1.251.910	14,27%	153.538	2,06%
IV. Forderungen an Kreditinstitute	108.378	1,26%	74.648	0,83%	63.761	0,73%	101.652	1,37%
V. Forderungen an Kunden	5.824.542	67,82%	6.373.317	71,16%	6.019.586	68,63%	5.724.740	76,87%
C. Aktive latente Steuern	720	0,01%	1.571	0,02%	5.834	0,07%	8.253	0,11%
Summe Aktiva	8.588.425	100,00%	8.956.927	100,00%	8.771.114	100,00%	7.446.925	100,00%

PASSIVA

A. Eigenkapital	617.060	7,18%	584.448	6,53%	570.863	6,51%	568.528	7,63%
I. Stammkapital	617.060	7,18%	584.448	6,53%	570.863	6,51%	568.528	7,63%
II. Ergänzungskapital	0	0,00%	0	0,00%	0	0,00%	0	0,00%
B. Rückstellungen	46.281	0,54%	50.067	0,56%	47.541	0,54%	42.520	0,57%
I. Sonstige Rückstellungen	46.281	0,54%	50.067	0,56%	47.541	0,54%	42.520	0,57%
C. Verbindlichkeiten	7.918.481	92,20%	8.321.194	92,90%	8.151.590	92,94%	6.834.137	91,77%
I. Verbindlichkeiten gegenüber Kreditinstituten	1.380.162	16,07%	1.861.701	20,79%	1.709.950	19,50%	549.811	7,38%
II. Verbindlichkeiten gegenüber Kunden	3.657.280	42,58%	3.718.130	41,51%	3.727.381	42,50%	3.593.688	48,26%
III. Verbriefte Verbindlichkeiten	2.536.587	29,53%	2.598.131	29,01%	2.560.674	29,19%	2.523.022	33,88%
IV. sonstige Verbindlichkeiten	48.569	0,57%	64.345	0,72%	59.936	0,68%	66.624	0,89%
V. Darlehen zur Grundstücks- und Baukostenfinanzierung	294.753	3,43%	77.595	0,87%	87.507	1,00%	96.603	1,30%
VI. Verbindlichkeiten aus der Hausbewirtschaftung	1.130	0,01%	1.292	0,01%	6.142	0,07%	4.389	0,06%
D. Passive latente Steuern	6.603	0,08%	1.218	0,01%	1.120	0,01%	1.740	0,02%
Summe Passiva	8.588.425	100,00%	8.956.927	100,00%	8.771.114	100,00%	7.446.925	100,00%

ENTWICKLUNG KONZERN-GEWINN- UND VERLUSTRECHNUNG in Tsd EUR

	31.12.2022		31.12.2021		31.12.2020		31.12.2019	
	€	%BL	€	%BL	€	%BL	€	%BL
sonstige betriebliche Erträge	23.797	16,58%	14.914	11,65%	17.088	16,54%	15.556	12,95%
andere aktivierte Eigenleistungen	18.409	12,83%	6.001	4,69%	2.464	2,38%	10.939	9,11%
Nettozinsertrag	69.851	48,68%	75.378	58,90%	55.171	53,40%	67.318	56,05%
Provisionsertrag	31.440	21,91%	31.677	24,75%	28.603	27,68%	26.296	21,89%
Betriebsleistung	143.497	100,00%	127.970	100,00%	103.326	100,00%	120.109	100,00%
Verwaltungskosten	75.830	52,84%	74.467	58,19%	71.042	68,76%	71.142	59,23%
sonstige betriebliche Aufwendungen	23.181	16,15%	23.651	18,48%	20.192	19,54%	21.060	17,53%
Betriebsaufwand	99.011	69,00%	98.118	76,67%	91.234	88,30%	92.202	76,77%
Betriebserfolg	44.486	31,00%	29.852	23,33%	12.092	11,70%	27.907	23,23%
Ergebnis vor Steuern	44.486	31,00%	29.852	23,33%	12.092	11,70%	27.907	23,23%
Steuern vom Einkommen/Ertrag	9.227	6,43%	7.283	5,69%	4.257	4,12%	3.687	3,07%
Jahresüberschuss/ Jahresfehlbetrag	35.259	24,57%	22.569	17,64%	7.835	7,58%	24.220	20,17%