

TIROLER SCHULSPORTSERVICE
EVALUATION SCHULJAHR 2018/19

<http://www.tirol.gv.at/schulsportservice>



in Zusammenarbeit mit dem Tiroler Landessportrat

Herausgeber und Medieninhaber: Amt der Tiroler Landesregierung
Abteilung Sport - 2019
Für den Inhalt verantwortlich: Mag. Dieter Hofmann
Redaktion: Mag. Dieter Hofmann, Maria Moriel
Anschrift für alle:
Leopoldstraße 3 - 6020 Innsbruck
sport@tirol.gv.at www.tirol.gv.at/sport

Das Tiroler Schulsportservice wurde im Schuljahr 2018/19 gegenüber den Vorjahren in einem verstärkten Maße nachgefragt, Tab. 1 zeigt den Vergleich der letzten 10 Schuljahre. Ein verstärkter Anstieg war in den Sportarten Schwimmen, Tennis und Klettern (vgl. Abb. 1) zu verzeichnen.

Schuljahr	Schulen	Klassen	Schülerinnen im Verein	Schüler im Verein	Sportarten	TrainerInnen	Servicestunden	Lohn		
2009/10	318	1.226	12.682	1.648	10.143	1.949	47	215	6.932	102.450
2010/11	308	1.190	11.745	1.400	9.727	1.740	54	211	6.706	100.395
2011/12	319	1.303	12.821	1.566	10.361	1.941	56	229	7.325	109.215
2012/13	338	1.356	13.413	1.695	10.851	2.065	50	239	7.436	109.815
2013/14	335	1.380	13.690	1.540	11.113	1.999	58	264	7.491	124.508
2014/15	353	1.311	12.777	1.509	10.041	1.938	54	247	7.215	120.071
2015/16	336	1.273	12.132	1.540	10.315	1.897	58	252	6.939	116.229
2016/17	334	1.347	13.100	1.691	11.073	2.034	55	247	7.179	120.955
2017/18	321	1.324	12.466	1.587	11.022	1.998	55	256	7.219	117.827
2018/19	352	1.463	13.542	1.616	12.383	1.988	60	280	8.668	168.640

Tab. 1: Tiroler Schulsportservice im jährlichen Vergleich.

In Summe wurden im Schuljahr 2018/19 von 280 ausgebildeten Trainerinnen und Trainern 1.463 Klassen (ca. 30 % aller Tiroler Schulklassen) in 352 Tiroler Schulen (ca. 50 % aller Tiroler Schulen) 25.925 Kinder und Jugendliche (ca. 30% aller Tiroler Schülerinnen und Schüler) betreut. Dabei wurden 8.668 Einheiten in 60 Sportarten durchgeführt.

Die in den Klassen vorgestellten Sportarten zeigen eine ähnliche Verteilung wie in den letzten Jahren (vgl. Abb. 1). Ebenso die Verteilung der durchgeführten Einheiten pro Schulstufe (vgl. Abb. 2). Trotz des großen Bewegungsangebotes für Tiroler Volksschulen über andere Initiativen werden knapp 60 % aller Einheiten in den Tiroler Volksschulen abgewickelt (vgl. Abb. 3).

Mit 817 teilgenommener Volksschulklassen hat etwa die Hälfte aller Volksschulklassen in Tirol das Tiroler Schulsportservice in Anspruch genommen. 313 der 817 Klassen haben hierbei Schwimmen als Sportart gewählt und von der Aufstockung der unterstützten Schwimmstunden auf zehn pro Klasse und Schuljahr profitiert.

Ebenso zeigt die Verteilung der Servicestunden auf die Bezirke in Tirol mit leichten Schwankungen einen einheitlichen Trend in den letzten Jahren (vgl. Abb. 4).

Die hohe Qualität und Zufriedenheit in den einzelnen Servicestunden bestätigen die Rückmeldungen der Lehrpersonen (vgl. [Diagramme zu Lehrerrückmeldungen 2018/19](#) und [Auswertung Lehrerfragebogen 2014/14 – 2018/19](#)) und auch jene der Trainerinnen und Trainer (vgl. [Diagramme zu Trainerrückmeldungen 2018/19](#) und [Auswertung Trainerfragebogen 2014/15 – 2018/19](#)).

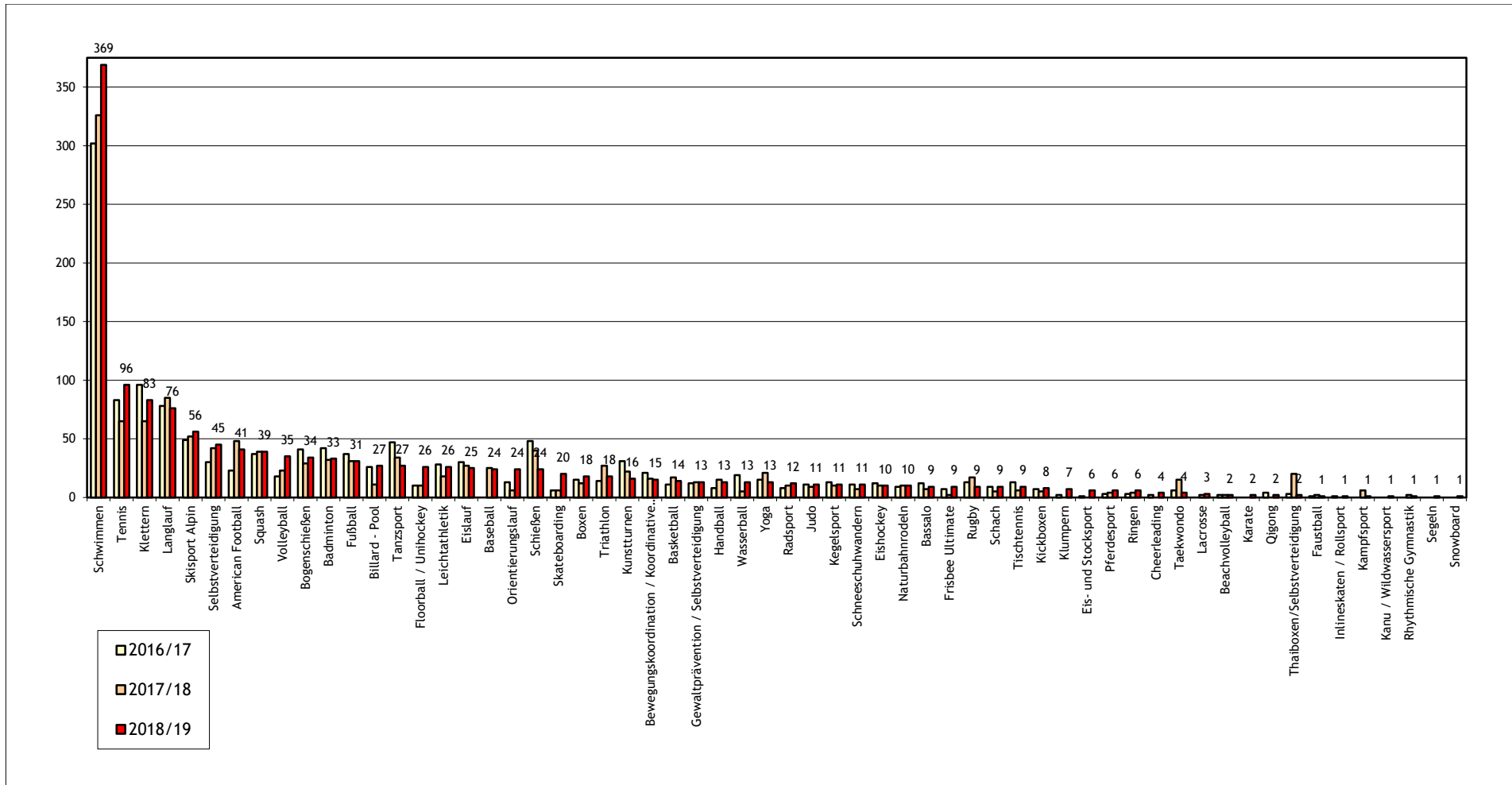


Abb. 1: Gebuchte Sportarten.

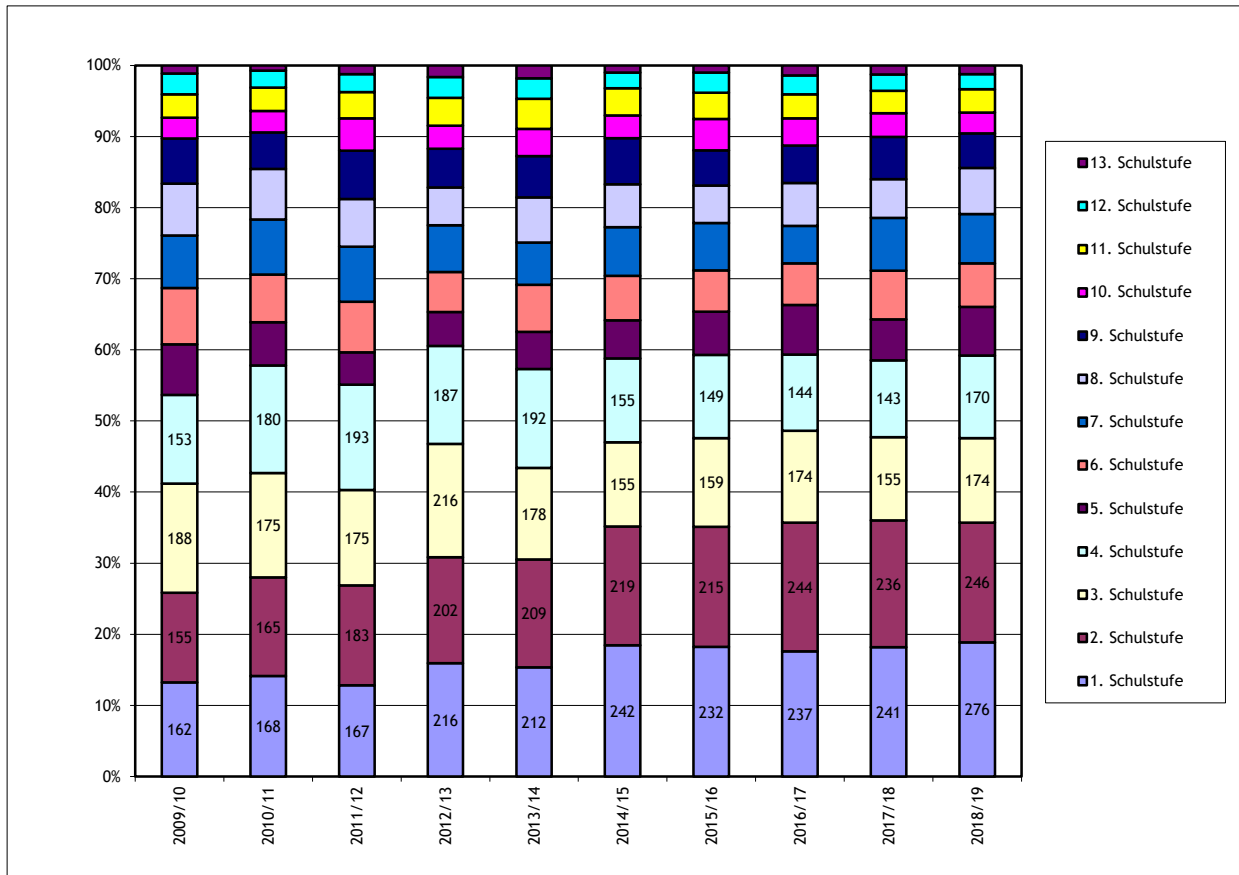


Abb. 2: teilgenommene Klassen nach Schulstufe.

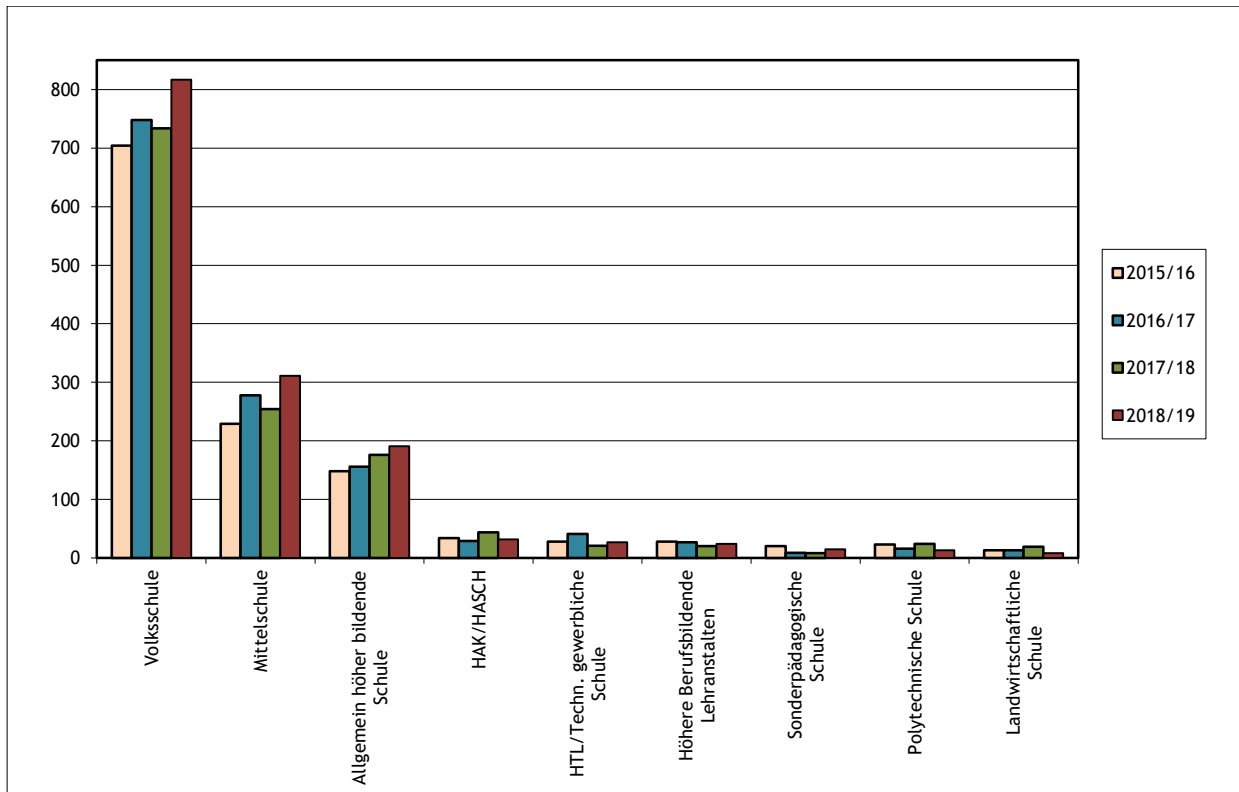


Abb. 3: teilgenommene Klassen nach Schultyp.

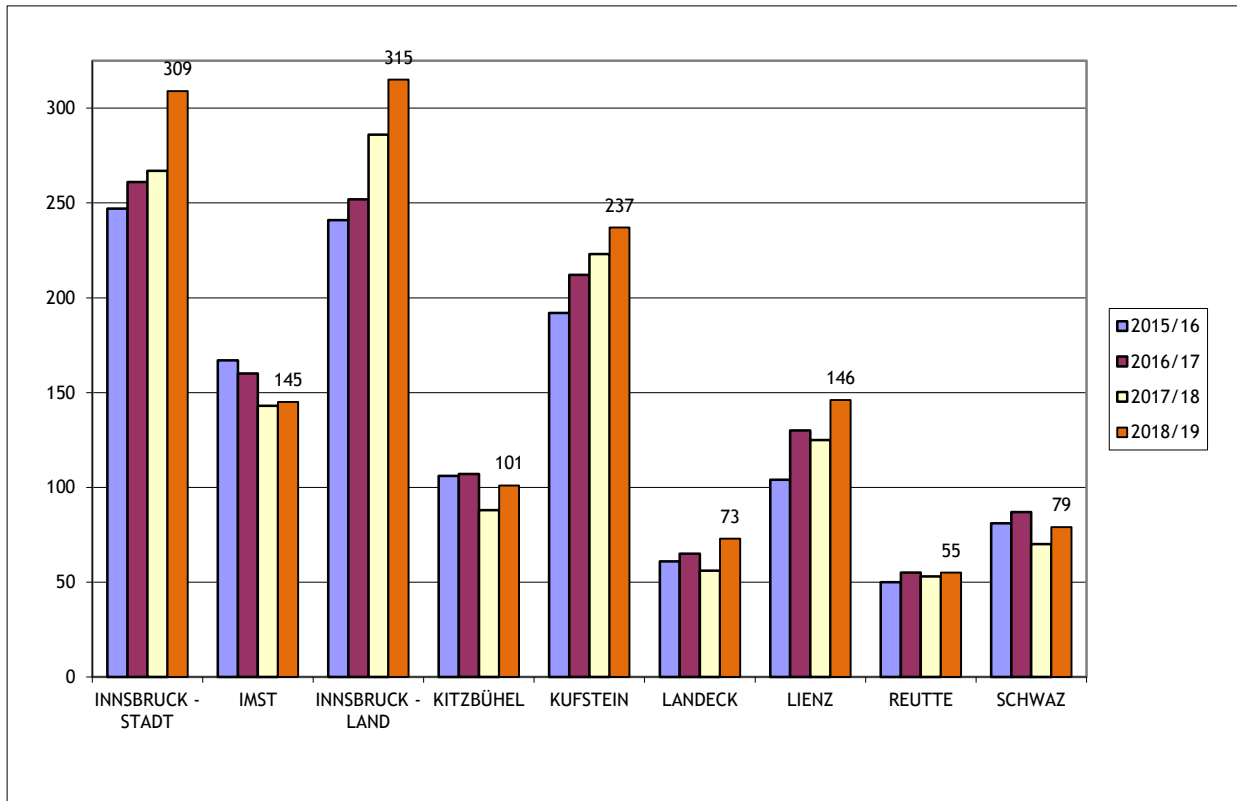


Abb. 4: teilgenommene Klassen nach Bezirk.

Mit dem Tiroler Schulsportservice werden drei Hauptziele verfolgt:

1. Bewegungsförderung der Tiroler Kinder und Jugendliche in möglichst vielen unterschiedlichen Bewegungsarten / Sportarten.
Die stetige Steigerung der Anzahl der Bewegungseinheiten und der Anzahl der Sportarten über die letzten 15 Jahre verdeutlicht, dass das gesteckte Ziel erreicht wird. Wobei schon angemerkt werden muss, dass 40 % der Sportarten jeweils in weniger als 10 Klassen durchgeführt wurde (vgl. Abb. 1).
2. Intensivierung des Kontaktes zwischen Sportverein und Schule.
Laut der Angabe der Lehrpersonen sind etwa 14% der Schülerinnen und Schüler, die über das Tiroler Schulsportservice betreut wurden, in einen Sportverein Mitglied (vgl. Tab. 1). Durch das Tiroler Schulsportservice wird erreicht (vgl. Abb. Teilnahme am Vereinstraining unter Diagramme zu Trainerrückmeldungen 2018/19), dass 18 % der betreuten Schülerinnen und Schüler ins Vereinstraining kommen und weitere 33% vereinzelt ein Vereinstraining besucht haben.
Die letzten Jahre haben gezeigt, dass nur dann nachhaltig neue Vereinsmitglieder gewonnen werden können, wenn über das Tiroler Schulsportservice hinaus Kontakte zwischen dem in der Standortgemeinde der Schule ansässigen Sportverein und der Schule aufgebaut wird.
3. Neue Anregungen und Inputs zur Gestaltung des Unterrichts für die Lehrpersonen
76 % der Lehrpersonen gaben an, dass sie Anregungen für die Gestaltung des Bewegungs- und Sportunterricht erhalten haben, weitere 20 % haben teilweise neue Inhalte für ihren Unterricht erhalten (vgl. Abb. Anregung für den Unterricht erhalten unter Diagramme zu Lehrerrückmeldungen 2018/19). Dies deckt sich mit

den Rückmeldungen durch die Trainerinnen und Trainer (vgl. Abb. Beteiligung Lehrperson unter Diagramme zu Trainerrückmeldungen 2018/19), dass 70 % der Lehrpersonen aktiv und 27 % im Hintergrund an den Bewegungseinheiten beteiligt haben.

Die Rückmeldungen zeigen, dass das gesteckte Ziel des Wissenstransfers erreicht wird.

Ausblick Schuljahr 2019/20

Mit dem Beginn des Schuljahres 2019/20 ist das vom Tiroler Landessportrat unterstützte Tiroler Talentescouting, welches über den Förderverein Nachwuchsleistungssport Tirol abgewickelt wird, voll angelaufen (vgl. <https://www.nachwuchsleistungssport-tirol.at/volksschul-scouting/>). Ebenso wird vom Förderverein Nachwuchsleistungssport Tirol die Zusammenarbeit mit den Tiroler Sportmittelschulen verstärkt. Neben Grundagentestungen und Elterninformationen wurde vereinbart, dass die Tiroler Sportmittelschulen über das Tiroler Schulsportservice anstelle von in einer in fünf Sportarten Trainerinnen und Trainer in den Unterricht eingeladen können.

Um das Bewegungsangebot in den Tiroler Volksschulen weiter auszubauen hat der Tiroler Landessportrat festgelegt, dass in der ersten und zweiten Schulstufe neben dem Schwimmen eine zweite Sportart im Umfang von 6 Stunden gewählt werden kann.

Durch verbesserten Informationsfluss soll auch erreicht werden, dass in den Nachmittagsbetreuungen (in den Horten) auch das Angebot des Tiroler Schulsportservice genutzt bzw. ausgebaut wird.

Diagramme zu Trainerrückmeldungen 2018/19

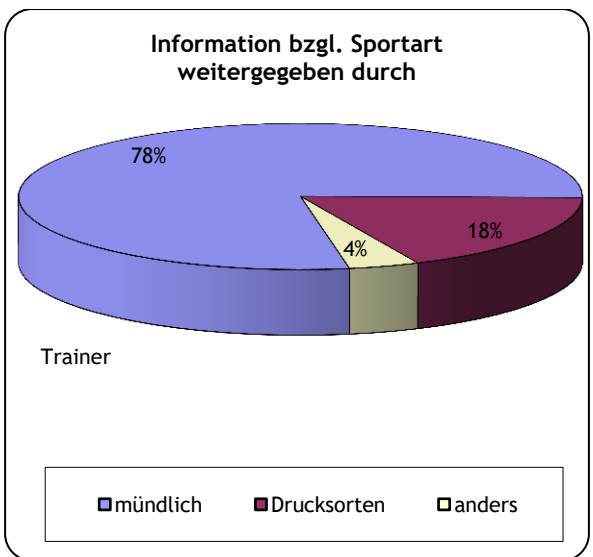
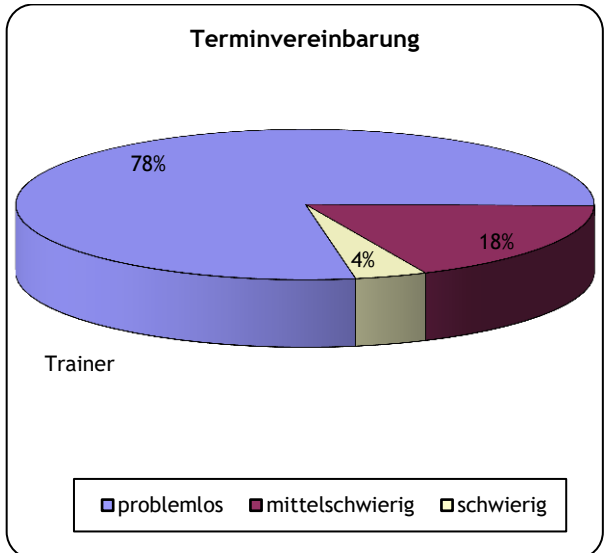
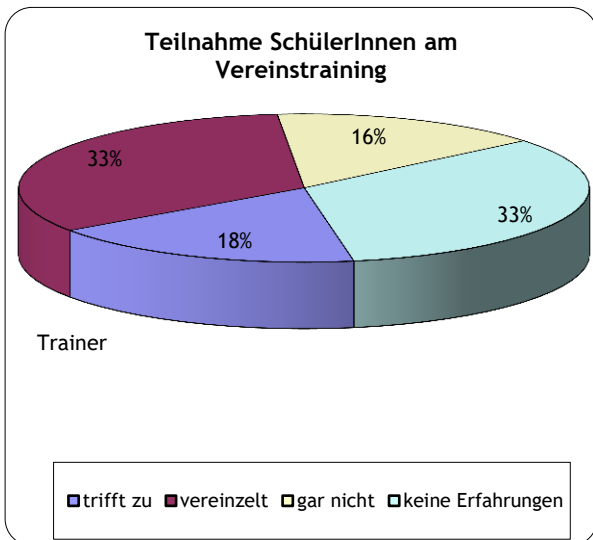
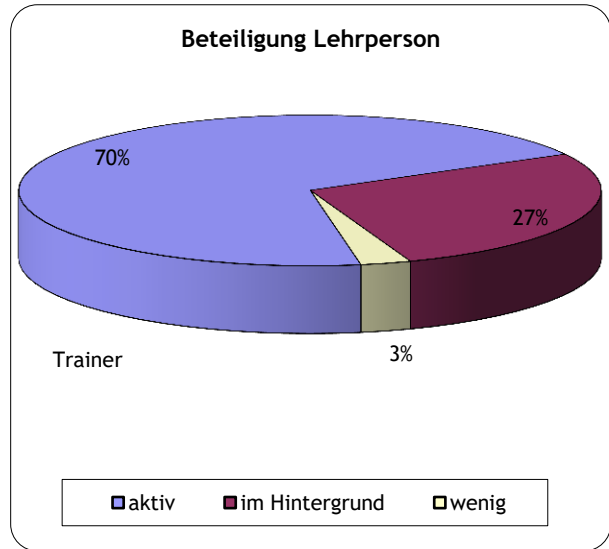
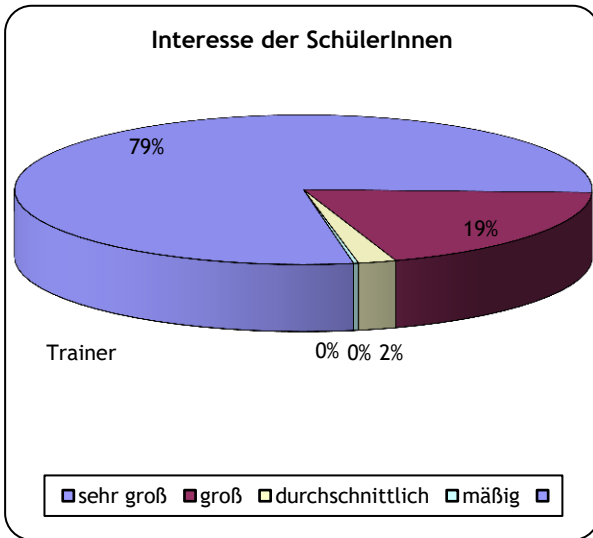
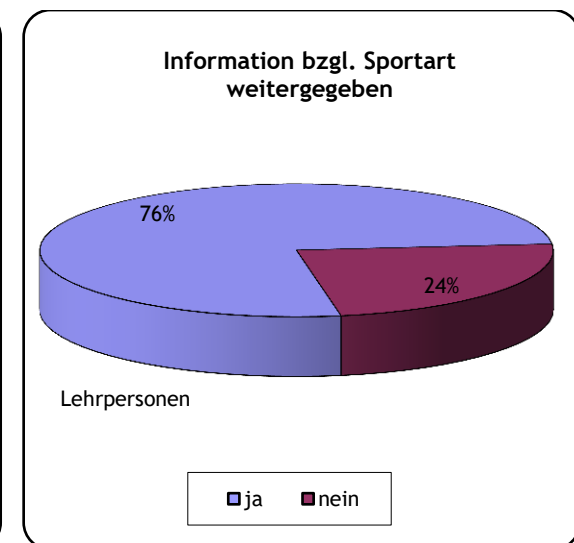
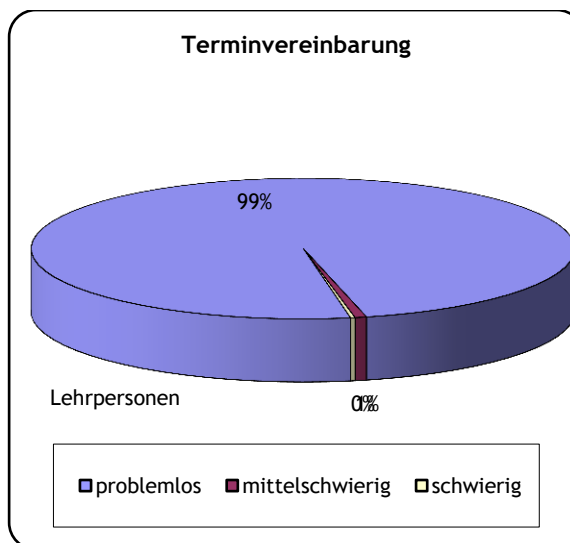
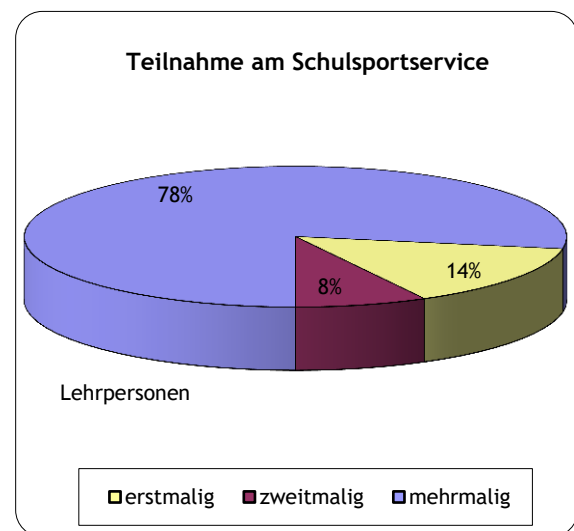
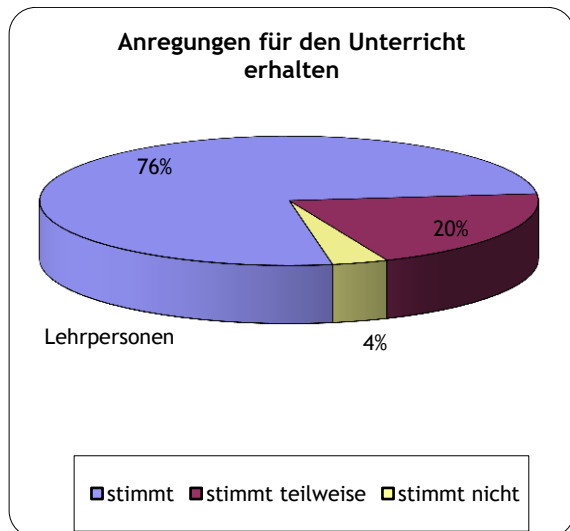
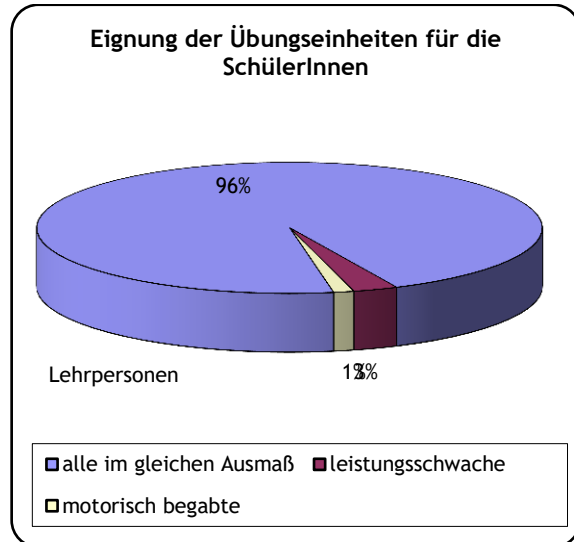
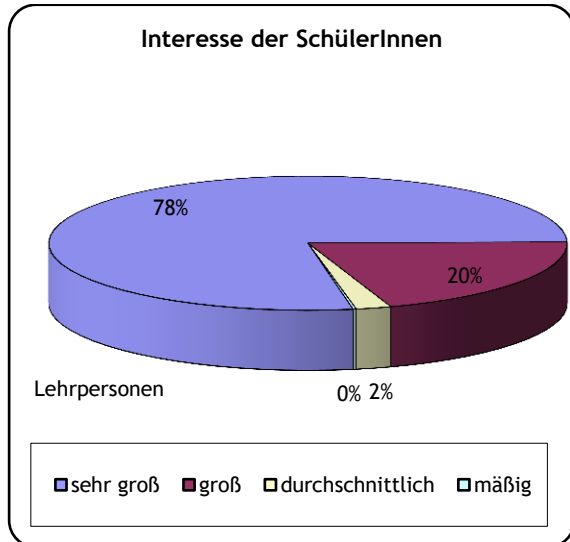


Diagramme zu Lehrerrückmeldungen 2018/19



Auswertung Trainerfragebogen 2014/15 – 2018/19

Terminvereinbarung	2014/15		2015/16		2016/17		2017/18		2018/19	
	[Anz.]	[%]	[Anz.]	[%]	[Anz.]	[%]	[Anz.]	[%]	[Anz.]	[%]
problemlos	1271	97	1247	98	1319	98	1304	99	1142	78
mittelschwierig	34	3	27	2	23	2	10	1	262	18
schwierig	6	0	0	0	5	0	6	0	59	4
Summe	1311	100	1274	100	1347	100	1320	100	1463	100

Interesse / Mitarbeit der SchülerInnen	2014/15		2015/16		2016/17		2017/18		2018/19	
	[Anz.]	[%]	[Anz.]	[%]	[Anz.]	[%]	[Anz.]	[%]	[Anz.]	[%]
sehr groß	1019	78	1023	80	1010	75	1031	78	1147	78
groß	247	19	223	18	291	22	237	18	281	19
durchschnittlich	35	3	27	2	40	3	48	4	31	2
mäßig	10	1	1	0	6	0	3	0	4	0
kein	0	0	0	0	0	0	1	0	0	0
Summe	1311	100	1274	100	1347	100	1320	100	1463	100

Beteiligung Lehrperson	2014/15		2015/16		2016/17		2017/18		2018/19	
	[Anz.]	[%]	[Anz.]	[%]	[Anz.]	[%]	[Anz.]	[%]	[Anz.]	[%]
aktiv	921	70	872	68	927	69	922	70	1021	70
im Hintergrund	347	26	383	30	394	29	374	28	401	27
wenig	43	3	19	1	26	2	24	2	41	3
Summe	1311	100	1274	100	1347	100	1320	100	1463	100

Teilnahme SchülerInnen am Vereinstraining	2014/15		2015/16		2016/17		2017/18		2018/19	
	[Anz.]	[%]	[Anz.]	[%]	[Anz.]	[%]	[Anz.]	[%]	[Anz.]	[%]
trifft zu	267	20	244	19	210	16	215	16	264	18
vereinzelt	355	27	424	33	495	37	443	34	486	33
gar nicht	184	14	180	14	217	16	222	17	227	16
keine Erfahrungen	505	39	426	33	425	32	440	33	486	33
Summe	1311	100	1274	100	1347	100	1320	100	1463	100

Informationsweitergabe durch	2014/15		2015/16		2016/17		2017/18		2018/19	
	[Anz.]	[%]	[Anz.]	[%]	[Anz.]	[%]	[Anz.]	[%]	[Anz.]	[%]
mündlich	921	70	966	76	1034	77	1044	79	1142	78
Drucksorten	347	26	275	22	262	19	220	17	262	18
anders	43	3	33	3	51	4	56	4	59	4
Summe	1311	100	1274	100	1347	100	1320	100	1463	100

Auswertung Lehrerfragebogen 2014/15 – 2018/19

	2014/15		2015/16		2016/17		2017/18		2018/19	
	[Anz.]	[%]	[Anz.]	[%]	[Anz.]	[%]	[Anz.]	[%]	[Anz.]	[%]
Terminvereinbarung										
problemlos	1284	98	1257	99	1326	98	1297	98	1449	99
mittelschwierig	24	2	15	1	18	1	20	2	10	1
schwierig	3	0	2	0	3	0	3	0	4	0
Summe	1311	100	1274	100	1347	100	1320	100	1463	100

	2014/15		2015/16		2016/17		2017/18		2018/19	
	[Anz.]	[%]	[Anz.]	[%]	[Anz.]	[%]	[Anz.]	[%]	[Anz.]	[%]
Interesse / Mitarbeit der SchülerInnen										
sehr groß	999	76	1043	82	1091	81	1040	79	1134	78
groß	269	21	207	16	232	17	254	19	294	20
durchschnittlich	38	3	22	2	20	1	22	2	32	2
mäßig	5	0	2	0	4	0	4	0	3	0
keines	0	0	0	0	0	0	0	0	0	0
Summe	1311	100	1274	100	1347	100	1320	100	1463	100

	2014/15		2015/16		2016/17		2017/18		2018/19	
	[Anz.]	[%]	[Anz.]	[%]	[Anz.]	[%]	[Anz.]	[%]	[Anz.]	[%]
Eignung der Übungseinheiten										
alle im gleichen Ausmaß	1265	96	1228	96	1282	95	1263	96	1402	96
leistungsschwache	34	3	38	3	45	3	42	3	42	3
motorisch begabte	12	1	8	1	20	1	15	1	19	1
Summe	1311	100	1274	100	1347	100	1320	100	1463	100

	2014/15		2015/16		2016/17		2017/18		2018/19	
	[Anz.]	[%]	[Anz.]	[%]	[Anz.]	[%]	[Anz.]	[%]	[Anz.]	[%]
Anregungen für Unterricht erhalten										
stimmt	982	75	957	75	1045	78	984	75	1113	76
stimmt teilweise	270	21	268	21	240	18	273	21	297	20
stimmt nicht	59	5	49	4	62	5	63	5	53	4
Summe	1311	100	1274	100	1347	100	1320	100	1463	100

	2014/15		2015/16		2016/17		2017/18		2018/19	
	[Anz.]	[%]	[Anz.]	[%]	[Anz.]	[%]	[Anz.]	[%]	[Anz.]	[%]
Teilnahme										
erstmalig	206	16	176	14	168	12	167	13	210	14
zweitmalig	103	8	112	9	100	7	94	7	115	8
mehrmalig	1002	76	986	77	1079	80	1059	80	1138	78
Summe	1311	100	1274	100	1347	100	1320	100	1463	100

	2014/15		2015/16		2016/17		2017/18		2018/19	
	[Anz.]	[%]	[Anz.]	[%]	[Anz.]	[%]	[Anz.]	[%]	[Anz.]	[%]
Information Trainingsmöglichkeiten										
ja	985	75	1008	79	1036	77	1002	76	1116	76
nein	326	25	266	21	311	23	318	24	347	24
Summe	1311	100	1274	100	1347	100	1320	100	1463	100