

Firma	TIWAG - Tiroler Wasserkraft AG
Sitz	Innsbruck
Webadresse	www.tiwag.at
Firmenbuchnummer	FN 44133b
Unternehmensgegenstand und Zweck	<p>1.) Planung, Bau und Betrieb energiewirtschaftlicher, insbesondere elektrizitätswirtschaftlicher Anlagen, von Anlagen zur Erzeugung und Verteilung von Wärme und die damit zusammenhängenden Aufgaben, wie der Handel mit Energie und Energiederivaten, insbesondere von Strom und Bündelprodukten entweder im eigenen Namen auf eigene Rechnung oder als Dienstleistung für Dritte; weiters die Vermietung/Verpachtung solcher Anlagen - allein oder im Zusammenhang mit Betrieben oder Teilbetrieben - im Rahmen der elektrizitätsrechtlichen Vorschriften.</p> <p>2.) der Erwerb bestehender Elektrizitätsversorgungs-Betriebe und Beteiligung an gleichen oder verwandten Unternehmungen im Sinne des vorstehenden Punktes 1.);</p> <p>3.) der Betrieb der Schifffahrt und Hotelunternehmungen am Achensee sowie der Erwerb und Betrieb weiterer Fremdenverkehrsunternehmungen und Beteiligungen an solchen;</p> <p>4.) die Durchführung von Hoch- und Niederspannungsinstallationen für eigene und fremde Rechnung sowie der Betrieb von Handelsgeschäften mit Elektrowaren und die Beteiligung an derartigen Unternehmungen;</p> <p>5.) der Erwerb von Beteiligungen an Gesellschaften, die sich mit der Aufsuchung und Aufschließung von Mineralien befassen;</p> <p>6.) die Beteiligung an Gesellschaften der Telekommunikation und alle erforderlichen Hilfsgeschäfte;</p> <p>7.) Planung, Bau und Betrieb von Anlagen zur Nutzung von Wasser, die Beteiligung an derartigen Unternehmungen sowie alle damit im Zusammenhang stehenden Aktivitäten;</p> <p>8.) die Beteiligung an Kapitalanlagegesellschaften;</p> <p>9.) der Erwerb und die Verwaltung von Beteiligungen;</p> <p>10.) die Durchführung sowie der Betrieb aller Hilfs- und Nebengeschäfte zur Förderung der vorstehend unter Punkt 1.) bis 9.) genannten Zwecke.</p>
Politische/r ReferentIn	LH Platter
Standorte	Betrieb von Kraftwerken und Infrastruktur im Landesgebiet und Verwaltungsstandort in Innsbruck
Tätigkeiten	Der TIWAG-Konzern erzeugt Energie aus heimischen erneuerbaren Energieträgern, transportiert und verteilt Strom, Gas und Wärme innerhalb Tirols und unterstützt den ökologischen Wandel der Energiewirtschaft in Tirol.
Strategische Überlegungen	Der TIWAG-Konzern steht für eine sichere, nachhaltige und integrierte Strom-, Gas- und Wärmeversorgung in Tirol und trägt zu einer möglichst hohen heimischen Wertschöpfung und attraktiven Arbeitsplätzen bei. Er unterstützt die europäischen und nationalen Energieziele und ist eine treibende Kraft für den ökologischen Wandel in der Strom-, Gas- und Wärmeversorgung in Tirol. Für Kunden und Geschäftspartner ist er ein verlässlicher und vertrauenswürdiger Geschäftspartner vor Ort.
Besondere Ereignisse	Trotz der gestiegenen Wettbewerbsintensität ist es der TIWAG-Tiroler Wasserkraft AG gelungen, die Position als ertragsstarkes Landesunternehmen zu festigen. Im Jahr 2019 wendete die TIWAG-Gruppe rund EUR 219,5 Mio für Investitionen auf und leistete dadurch einen wesentlichen Beitrag für die Stärkung des Wirtschaftsstandortes sowie für die Gewährleistung der Versorgungssicherheit Tirols hinsichtlich Strom, Gas und Wärme. Im Geschäftsjahr 2019 wurden die Kraftwerksprojekte Gemeinschaftskraftwerk Inn sowie Kirchbichl vorangetrieben. Beim aktuell größten Bauvorhaben, der Erweiterung der Kraftwerksgruppe Sellrain-Silz wurde auf Basis der rechtskräftigen Genehmigungen 2019 mit den Vorbereitungsarbeiten begonnen. Der Abschluss der höchstgerichtlichen Verfahren im Juni 2020 wird den raschen Beginn der Hauptarbeiten im Kühtai in 2021 ermöglichen. Um die sichere Energieversorgung Tirols zu gewährleisten, hat der TIWAG-Konzern die Strom- und Gasnetze bedarfsgerecht ausgebaut und den

flächendeckenden und bedarfsgerechten Ausbau von E-Ladestationen weiter fortgeführt.

Ausblick

Die kommenden Jahre werden für den TIWAG-Konzern herausfordernd bleiben. Mit der Konzentration auf nachhaltiges Wachstum im Kerngeschäft, der Unterstützung der Energiewende durch die Einbindung neuer Technologien und der Sektorkopplung sowie der Nutzung von konzernweiten Synergieeffekten ist der TIWAG-Konzern gut aufgestellt, diese Herausforderungen zu bewältigen. Mit dem Ausbau der heimischen Wasserkraft, den umfangreichen Energieeffizienzmaßnahmen (hier vor allem der Ausbau der Elektromobilität), sowie den Investitionen in Ausbau und Erhaltung der Strom-, Gas- und Wärmenetze leistet die TIWAG-Gruppe einen wesentlichen Beitrag zum Klimaschutz und zur Erreichung der Stromautonomie Tirols und trägt dafür Sorge, eine nachhaltige Versorgungssicherheit auch für zukünftige Generationen zu gewährleisten.

Finanzierung

Die Finanzierung des Betriebes erfolgt durch Eigenmittel.

Prüfung von

KPMG Austria GmbH, Wirtschaftsprüfungs- und Steuerberatungsgesellschaft, Innsbruck

Personalstruktur

1.431 Köpfe (Bilanzstichtag 2019 Konzern)

Vorstand

Mag. Dr. Erich Entstrasser (Vorsitzender)
DI Thomas Gasser
DI Johann Herdina

Aufsichtsrat

Dr. lic.oec. Reinhard Schretter (Vorsitzender)
Komm.-Rätin Patrizia Zoller-Frischauf (1. Stellvertreterin)
Mag. Manfred Pletzer (2. Stellvertreter)
Mag. Hartwig Röck
Univ.-Prof. Dr. Hannelore Weck-Hannemann
Mag. Julia Lang
Ing. Stefan Mark
Bernhard Paßler
Friedrich Vogt

Aktionäre

Land Tirol	100,00%	300.000.000,00 €
------------	---------	------------------

Beteiligt an

TIGAS-Erdgas Tirol GmbH, Innsbruck
Stammkapital: 65.915.000,00 €
Anteil: 86,00%

Achenseeschiffahrt-GesmbH, Eben
Stammkapital: 37.000,00 €
Anteil: 100,00%

Ökoenergie Tirol GmbH, Innsbruck
Stammkapital: 38.000,00 €
Anteil: 100,00%

TINETZ-Tiroler Netze GmbH, Innsbruck
Stammkapital: 500.000,00 €
Anteil: 100,00%

TIWAG-Italia GmbH i. L., Bozen
Stammkapital: 90.000,00 €
Anteil: 100,00%

TIWAG Beteiligungs GmbH, Innsbruck
Stammkapital: 100.000,00 €
Anteil: 100,00%

TIQU - Tiroler Qualitätszentrum für Umwelt, Bau und Rohstoffe GmbH, Haiming
Stammkapital: 500.000,00 €
Anteil: 100,00%

Stadtwärme Linz Produktions- und Vertriebs-GmbH, Linz
Stammkapital: 4.545.000,00 €
Anteil: 100,00%

Gemeinschaftskraftwerk Inn GmbH, Innsbruck
Stammkapital: 200.000,00 €
Anteil: 86,00%

SELGAS GmbH, Bozen
Stammkapital: 245.000,00 €
Anteil: 81,63%

Energie AG Oberösterreich, Linz
Stammkapital: 88.655.524,00 €
Anteil: 8,28%

Bioenergie Kufstein GmbH, Kufstein
Stammkapital: 2.350.000,00 €
Anteil: 50,00%

VERBUND AG, Wien
Stammkapital: 347.415.686,00 €
Anteil: 8,22%

Innsbrucker Kommunalbetriebe AG, Innsbruck
Stammkapital: 10.000.000,00 €
Anteil: 49,99%

VERBUND Hydro Power GmbH, Wien
Stammkapital: 139.791.918,00 €
Anteil: 0,22%

Südtirolgas AG, Bozen
Stammkapital: 16.400.000,00 €
Anteil: 49,00%

Bayerngas GmbH, München
Stammkapital: 90.695.150,00 €
Anteil: 10,00%

AGGM Austrian Gas Grid Management AG, Wien
Stammkapital: 500.000,00 €
Anteil: 2,00%

Bioenergie Schlitters GmbH, Schlitters
Stammkapital: 41.000,00 €
Anteil: 48,78%

APCS Power Clearing and Settlement AG, Wien
Stammkapital: 2.200.000,00 €
Anteil: 5,00%

CISMO Clearing Integrated Services and Market Operations GmbH, Wien
Stammkapital: 400.000,00 €
Anteil: 2,50%

OeMAG Abwicklungsstelle für Ökostrom AG, Wien
Stammkapital: 100.000,00 €
Anteil: 12,60%

Ötztaler Wasserkraft GmbH, Umhausen
Stammkapital: 100.000,00 €
Anteil: 25,00%

BILANZ


AKTIVA	31.12.2019		31.12.2018		31.12.2017		31.12.2016	
	€	%BS	€	%BS	€	%BS	€	%BS
A. Anlagevermögen	2.583.161.306	90,05%	2.482.578.103	89,77%	2.344.347.811	94,10%	2.221.985.301	92,91%
I. Immaterielle Vermögensgegenstände	431.981.978	15,06%	384.052.717	13,89%	269.425.862	10,81%	168.821.661	7,06%
II. Sachanlagen	1.150.222.579	40,10%	1.080.887.867	39,09%	1.050.574.064	42,17%	1.026.886.356	42,94%
III. Finanzanlagen	805.818.418	28,09%	822.497.507	29,74%	829.258.286	33,29%	831.212.685	34,76%
IV. Anteile an verbundenen Unternehmen	195.138.331	6,80%	195.140.012	7,06%	195.089.599	7,83%	195.064.599	8,16%
B. Umlaufvermögen	258.045.530	9,00%	272.839.250	9,87%	142.721.809	5,73%	164.282.293	6,87%
I. Vorräte	3.237.094	0,11%	4.031.832	0,15%	4.717.300	0,19%	3.227.555	0,13%
II. Forderungen und sonstige Vermögensgegenstände	234.013.820	8,16%	237.193.985	8,58%	111.729.411	4,48%	153.837.683	6,43%
III. Kassabestand, Guthaben bei Kreditinstituten	20.794.616	0,72%	31.613.433	1,14%	26.275.098	1,05%	7.217.055	0,30%
C. Aktive latente Steuern	23.433.190	0,82%	6.269.824	0,23%	0	0,00%	0	0,00%
D. Aktive Rechnungsabgrenzungen	3.976.130	0,14%	3.693.011	0,13%	4.201.249	0,17%	5.309.229	0,22%
Summe Aktiva	2.868.616.156	100,00%	2.765.380.188	100,00%	2.491.270.869	100,00%	2.391.576.823	100,00%

PASSIVA

A. Eigenkapital	1.384.727.542	48,27%	1.301.000.137	47,05%	1.245.022.183	49,98%	1.178.888.761	49,29%
I. Stammkapital	300.000.000	10,46%	300.000.000	10,85%	300.000.000	12,04%	300.000.000	12,54%
II. Kapitalrücklagen	500.000	0,02%	0	0,00%	0	0,00%	0	0,00%
III. Gewinnrücklagen	1.078.812.937	37,61%	996.812.937	36,05%	923.812.937	37,08%	874.812.937	36,58%
IV. Bilanzgewinn, Bilanzverlust	5.414.605	0,19%	4.187.200	0,15%	21.209.246	0,85%	4.075.824	0,17%
B. Investitionszuschüsse	180.577.308	6,29%	173.576.099	6,28%	167.903.328	6,74%	160.417.636	6,71%
C. Rückstellungen	506.883.839	17,67%	469.389.539	16,97%	342.918.279	13,76%	332.898.637	13,92%
I. Abfertigungen	72.365.433	2,52%	56.306.132	2,04%	51.059.557	2,05%	50.155.833	2,10%
II. Pensionen	154.816.331	5,40%	157.172.811	5,68%	152.069.320	6,10%	165.312.998	6,91%
III. Sonstige Rückstellungen	279.702.075	9,75%	255.910.596	9,25%	139.789.402	5,61%	117.429.806	4,91%
D. Verbindlichkeiten	743.763.844	25,93%	752.132.373	27,20%	660.369.526	26,51%	640.321.510	26,77%
I. Verbindlichkeiten gegenüber Kreditinstituten	363.405.338	12,67%	370.913.248	13,41%	292.459.461	11,74%	110.332.678	4,61%
II. Erhaltene Anzahlungen	0	0,00%	891	0,00%	11.615	0,00%	129.034	0,01%
III. Verbindlichkeiten aus Lieferungen und Leistungen	51.086.427	1,78%	45.931.602	1,66%	44.829.524	1,80%	183.264.513	7,66%
IV. sonstige Verbindlichkeiten	329.272.079	11,48%	335.286.632	12,12%	323.068.926	12,97%	346.595.285	14,49%
E. Passive Rechnungsabgrenzungen	52.663.623	1,84%	69.282.040	2,51%	75.057.553	3,01%	79.050.279	3,31%
Summe Passiva	2.868.616.156	100,00%	2.765.380.188	100,00%	2.491.270.869	100,00%	2.391.576.823	100,00%

KENNZAHLEN KAPITAL UND FINANZIERUNG

Finanzierungsanteile Betrieb (Umsatzerlöse, öffentl. Mittel, sonstige Erträge)



- Finanzierung durch Umsatzerlöse
- Finanzierung durch sonstige Erträge

Eigendeckungsgrad (Umsatz/betriebliche Aufwendungen)

2017	2018	2019
100,00%	100,00%	100,00%

Eigenmittelquote (§ 23 URG)

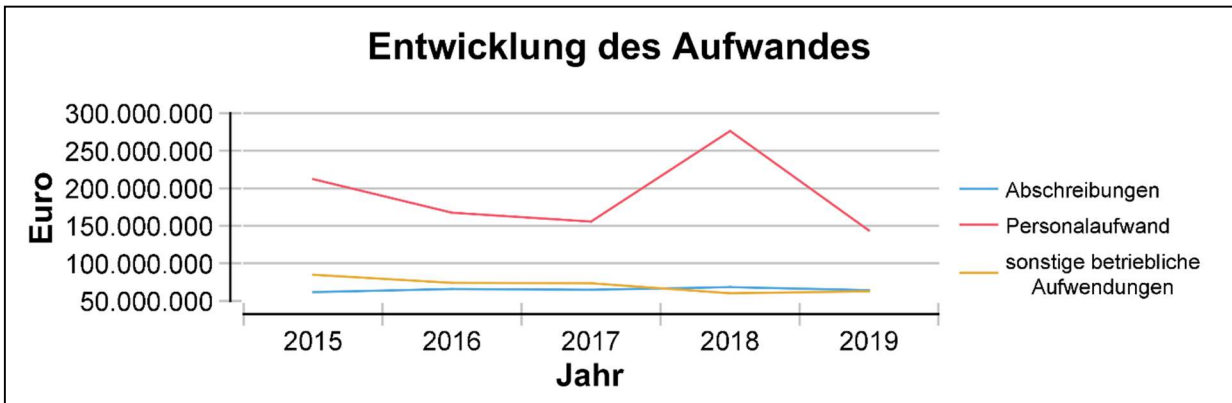
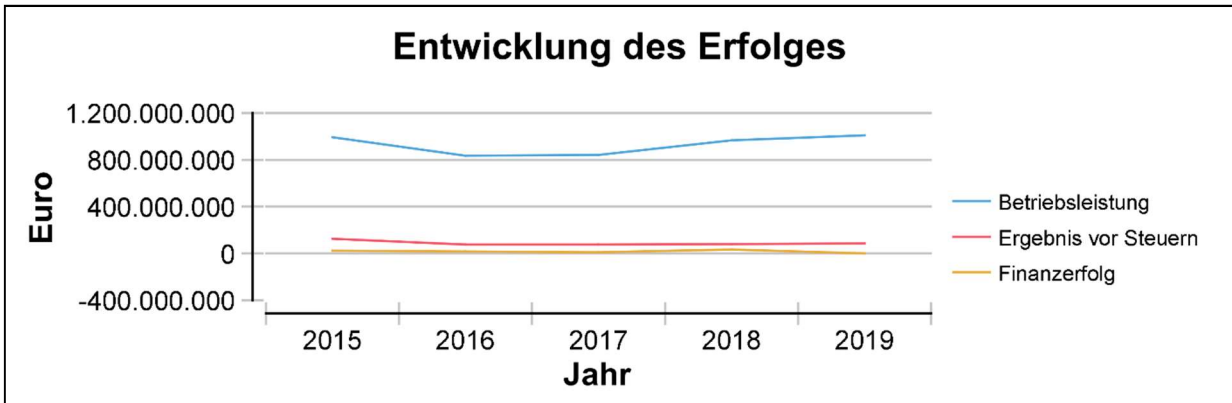
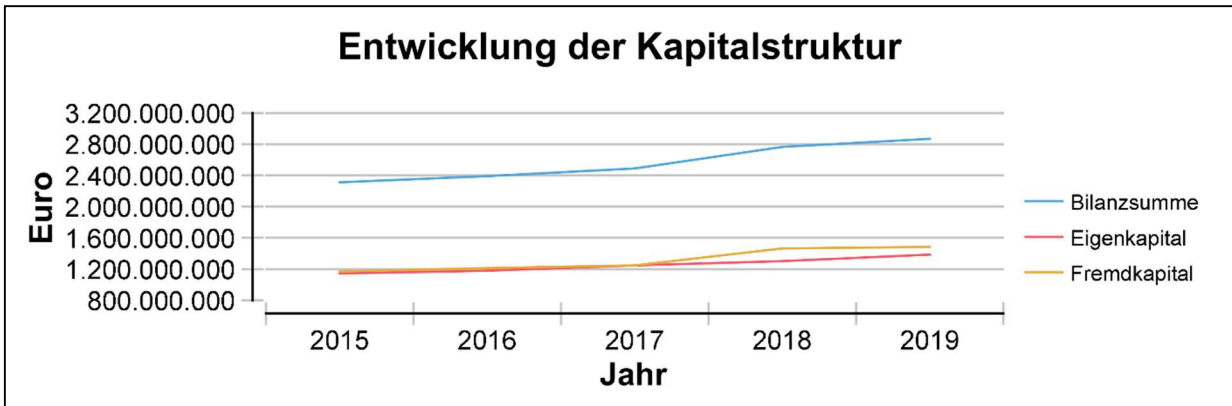
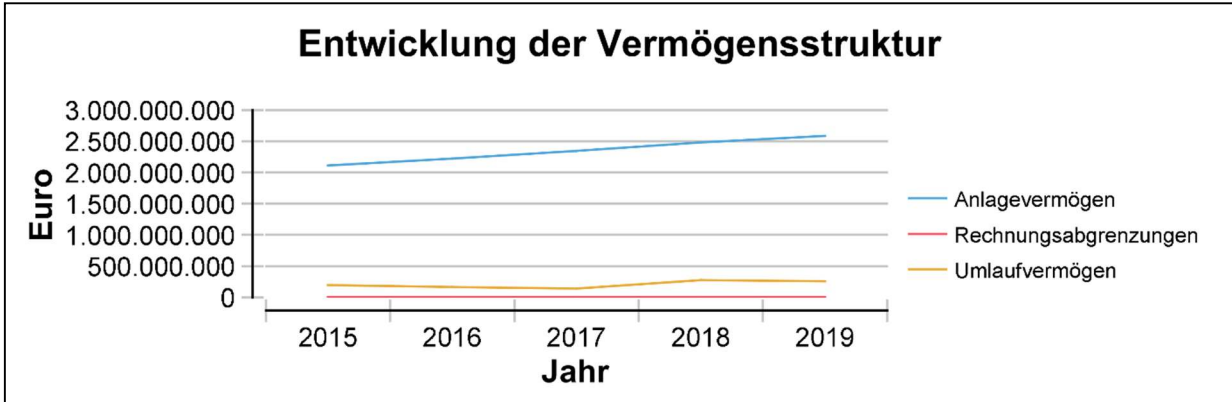
2017	2018	2019
49,98%	47,05%	48,27%

Finanzierung Investitionen **181.964.098 €**

ENTWICKLUNG GEWINN- UND VERLUSTRECHNUNG

	31.12.2019		31.12.2018		31.12.2017		31.12.2016	
	€	%BL	€	%BL	€	%BL	€	%BL
Umsatzerlöse	972.029.007	96,27%	931.402.887	96,45%	808.533.390	96,03%	806.676.601	96,53%
sonstige betriebliche Erträge	13.801.802	1,37%	12.462.116	1,29%	14.575.441	1,73%	11.490.829	1,38%
andere aktivierte Eigenleistungen	23.897.642	2,37%	21.816.643	2,26%	18.893.773	2,24%	17.521.300	2,10%
Betriebsleistung	1.009.728.451	100,00%	965.681.646	100,00%	842.002.604	100,00%	835.688.730	100,00%
Aufwendungen für Material und sonstige bezogene Leistungen	651.624.537	64,53%	515.162.770	53,35%	483.494.821	57,42%	470.417.034	56,29%
Personalaufwand	143.666.914	14,23%	276.240.066	28,61%	155.615.265	18,48%	167.583.213	20,05%
Abschreibungen	64.293.679	6,37%	68.155.835	7,06%	64.892.709	7,71%	65.667.388	7,86%
sonstige betriebliche Aufwendungen	62.744.560	6,21%	60.025.228	6,22%	73.401.731	8,72%	73.922.489	8,85%
Betriebsaufwand	922.329.690	91,34%	919.583.899	95,23%	777.404.526	92,33%	777.590.124	93,05%
Betriebserfolg	87.398.761	8,66%	46.097.747	4,77%	64.598.078	7,67%	58.098.606	6,95%
Finanzerfolg +/-	-852.303	-0,08%	32.303.249	3,35%	11.196.341	1,33%	16.908.131	2,02%
Ergebnis vor Steuern	86.546.458	8,57%	78.400.996	8,12%	75.794.419	9,00%	75.006.737	8,98%
Steuern vom Einkommen/Ertrag	-680.947	-0,07%	1.823.042	0,19%	5.660.998	0,67%	2.524.623	0,30%
Jahresüberschuss/ Jahresfehlbetrag	87.227.405	8,64%	76.577.954	7,93%	70.133.421	8,33%	72.482.114	8,67%
Gewinn-/Verlustvortrag	187.200	0,02%	609.246	0,06%	75.825	0,01%	2.093.711	0,25%
Rücklagenverrechnung	-82.000.000	-8,12%	-73.000.000	-7,56%	-49.000.000	-5,82%	-70.500.000	-8,44%
Bilanzgewinn/ Bilanzverlust	5.414.605	0,54%	4.187.200	0,43%	21.209.246	2,52%	4.075.825	0,49%

ANALYSE BILANZ UND GEWINN- UND VERLUSTRECHNUNG



KONZERN-BILANZ

KONZERN-AKTIVA	31.12.2019		31.12.2018		31.12.2017		31.12.2016	
	€	%BS	€	%BS	€	%BS	€	%BS
A. Anlagevermögen	2.783.779.845	89,86%	2.652.992.228	89,40%	2.530.554.766	92,78%	2.387.942.054	91,93%
I. Immaterielle Vermögensgegenstände	12.285.584	0,40%	11.541.921	0,39%	11.589.930	0,42%	10.983.437	0,42%
II. Sachanlagen	2.173.228.018	70,15%	2.040.813.313	68,77%	1.909.380.468	70,00%	1.748.673.054	67,32%
III. Finanzanlagen	596.926.524	19,27%	599.295.594	20,19%	608.267.968	22,30%	626.994.163	24,14%
IV. Anteile an verbundenen Unternehmen	1.339.719	0,04%	1.341.400	0,05%	1.316.400	0,05%	1.291.400	0,05%
B. Umlaufvermögen	287.215.982	9,27%	306.504.266	10,33%	191.855.826	7,03%	203.134.739	7,82%
I. Vorräte	5.915.628	0,19%	5.466.163	0,18%	5.176.707	0,19%	4.415.409	0,17%
II. Forderungen und sonstige Vermögensgegenstände	255.511.411	8,25%	264.268.333	8,90%	153.139.675	5,61%	151.531.966	5,83%
III. Kassabestand, Guthaben bei Kreditinstituten	25.788.943	0,83%	36.769.770	1,24%	33.539.444	1,23%	47.187.364	1,82%
C. Aktive latente Steuern	22.421.589	0,72%	3.907.237	0,13%	0	0,00%	0	0,00%
D. Aktive Rechnungsabgrenzungen	4.410.133	0,14%	4.311.304	0,15%	5.092.621	0,19%	6.581.204	0,25%
Summe Konzern-Aktiva	3.097.827.549	100,00%	2.967.715.035	100,00%	2.727.503.213	100,00%	2.597.657.997	100,00%

KONZERN-PASSIVA

A. Konzern-Eigenkapital	1.437.571.914	46,41%	1.336.943.701	45,05%	1.278.507.251	46,87%	1.203.075.336	46,31%
I. Grundkapital	300.000.000	9,68%	300.000.000	10,11%	300.000.000	11,00%	300.000.000	11,55%
II. Anteile anderer Gesellschafter	44.247.665	1,43%	42.298.563	1,43%	41.979.986	1,54%	41.207.052	1,59%
III. Kapitalrücklagen	500.000	0,02%	0	0,00%	0	0,00%	0	0,00%
IV. Gewinnrücklagen	990.645.139	31,98%	915.927.855	30,86%	858.229.596	31,47%	803.543.750	30,93%
V. Konzern-Jahresüberschuss	102.179.110	3,30%	78.717.283	2,65%	78.297.669	2,87%	58.324.534	2,25%
B. Investitionszuschüsse	301.681.450	9,74%	284.016.207	9,57%	300.119.410	11,00%	260.544.397	10,03%
C. Rückstellungen	545.195.199	17,60%	498.393.915	16,79%	380.750.560	13,96%	355.039.279	13,67%
I. Abfertigungen	74.133.170	2,39%	58.144.577	1,96%	52.610.215	1,93%	51.585.404	1,99%
II. Pensionen	156.869.997	5,06%	159.136.370	5,36%	153.885.734	5,64%	167.122.952	6,43%
III. Sonstige Rückstellungen	314.192.032	10,14%	281.112.968	9,47%	174.254.611	6,39%	136.330.923	5,25%
D. Verbindlichkeiten	757.630.454	24,46%	774.659.825	26,10%	687.355.139	25,20%	693.239.999	26,69%
I. Verbindlichkeiten gegenüber Kreditinstituten	363.406.755	11,73%	370.913.362	12,50%	292.461.018	10,72%	110.332.678	4,25%
II. Erhaltene Anzahlungen	2.486.747	0,08%	4.253.436	0,14%	4.374.098	0,16%	3.805.690	0,15%
III. Verbindlichkeiten aus Lieferungen und Leistungen	100.384.566	3,24%	105.877.752	3,57%	103.120.157	3,78%	231.222.485	8,90%
IV. sonstige Verbindlichkeiten	291.352.386	9,41%	293.615.275	9,89%	287.399.866	10,54%	347.879.146	13,39%
E. Passive Rechnungsabgrenzungen	55.748.532	1,80%	73.701.387	2,48%	80.770.853	2,96%	85.758.986	3,30%
Summe Konzern-Passiva	3.097.827.549	100,00%	2.967.715.035	100,00%	2.727.503.213	100,00%	2.597.657.997	100,00%

ENTWICKLUNG KONZERN-GEWINN- UND VERLUSTRECHNUNG

	31.12.2019		31.12.2018		31.12.2017		31.12.2016	
	€	%BL	€	%BL	€	%BL	€	%BL
Umsatzerlöse	1.286.182.156	96,74%	1.238.672.335	96,80%	1.099.124.988	96,71%	1.071.259.511	96,97%
sonstige betriebliche Erträge	18.393.247	1,38%	17.764.930	1,39%	15.473.886	1,36%	14.283.922	1,29%
andere aktivierte Eigenleistungen	24.906.976	1,87%	23.145.718	1,81%	21.968.557	1,93%	19.219.519	1,74%
Betriebsleistung	1.329.482.379	100,00%	1.279.582.983	100,00%	1.136.567.431	100,00%	1.104.762.952	100,00%
Aufwendungen für Material und sonstige bezogene Leistungen	856.944.754	64,46%	704.584.153	55,06%	648.260.248	57,04%	607.604.504	55,00%
Personalaufwand	154.549.673	11,62%	289.337.183	22,61%	165.790.629	14,59%	176.815.685	16,00%
Abschreibungen	87.816.660	6,61%	90.921.333	7,11%	96.365.020	8,48%	87.073.193	7,88%
sonstige betriebliche Aufwendungen	106.321.474	8,00%	125.126.199	9,78%	144.497.950	12,71%	143.120.789	12,95%
Betriebsaufwand	1.205.632.561	90,68%	1.209.968.868	94,56%	1.054.913.847	92,82%	1.014.614.171	91,84%
Konzern-Betriebserfolg	123.849.818	9,32%	69.614.115	5,44%	81.653.584	7,18%	90.148.781	8,16%
Konzern-Finanzerfolg +/-	-11.996.302	-0,90%	17.163.738	1,34%	10.734.535	0,94%	-20.829.817	-1,89%
Konzernergebnis vor Steuern	111.853.516	8,41%	86.777.853	6,78%	92.388.119	8,13%	69.318.964	6,27%
Steuern vom Einkommen/Ertrag	6.141.633	0,46%	5.757.330	0,45%	11.130.177	0,98%	8.533.556	0,77%
Konzern-Jahresüberschuss/ Jahresfehlbetrag	105.711.883	7,95%	81.020.523	6,33%	81.257.942	7,15%	60.785.408	5,50%
Anteile anderer Gesellschafter am Ergebnis	-3.532.773	-0,27%	-2.303.240	-0,18%	-2.960.274	-0,26%	-2.460.873	-0,22%
Konzern-Bilanzgewinn/ Bilanzverlust	102.179.110	7,69%	78.717.283	6,15%	78.297.668	6,89%	58.324.535	5,28%