

Firma	Verkehrsverbund Tirol GesmbH.
Sitz	Innsbruck
Webadresse	www.vvt.at
Firmenbuchnummer	FN 193350p
Unternehmensgegenstand und Zweck	<ol style="list-style-type: none">1. Die Verbesserung des öffentlichen Verkehrs im Bundesland Tirol, insbesondere die Koordination des Verkehrs- und Tarifangebotes unter Berücksichtigung überregionaler Aspekte, die strategische und operative Planung, Ausschreibung und Bestellung von öffentlichen Personenverkehrslinien und nicht linienmäßigen Personenverkehrslinien und nicht linienmäßigen Personenverkehren, die Beratung öffentlicher Besteller für derartige Verkehrsleistungen, die finanzielle und organisatorische Abwicklung des Verkehrsverbundes in Tirol, Marketing, Werbung und Information.2. Weiters kann die Gesellschaft die für die Abwicklung des ÖPNRV in Tirol notwendige Infrastruktur und Fahrbetriebsmittel planen, ausschreiben und beschaffen und den betriebsführenden Verkehrsunternehmen zur Nutzung überlassen.3. Außerdem ist die Gesellschaft zu allen Handlungen, Geschäften und Maßnahmen berechtigt, die zur Erreichung des Gesellschaftszweckes erforderlich erscheinen.4. Gegenstand ist weiters die automationsunterstützte Erfassung und Verarbeitung von personen- und unternehmensbezogenen Daten, wie sie zur Erfüllung der unter Ziffer 1 bis 3 genannten Aufgaben erforderlich sind.
Politische/r ReferentIn	LR Zumtobel
Standorte	Der Wirkungsbereich erstreckt sich über das gesamte Bundesland Tirol
Tätigkeiten	Die Verkehrsverbund Tirol GmbH organisiert und koordiniert den öffentlichen Verkehr im Bundesland Tirol samt den dazugehörigen Tarifstrukturen und der notwendigen Infrastruktur.
Strategische Überlegungen	Um die Attraktivierung des öffentlichen Personennahverkehrs optimal vorantreiben zu können ist es notwendig, für das gesamte Bundesland koordiniert vorzugehen. Dazu bedarf es der Einbindung aller Systempartner sowie des Landes Tirol um eine entsprechende landesweite Steuerung sicherzustellen.
Besondere Ereignisse	Die VVT Strategie 2027+ „zusammen wachsen“ ist seit Jänner 2024 in Kraft. Um die Auswirkungen der allgemeinen Teuerung für die VVT-KundInnen möglichst gering zu halten, wurde ein 5%-Rabatt auf den Kauf von VVT Klimatickets gewährt. Die Angebote VVTRegiorad, VVTRegioflink und VVT Radbox wurden als Innovationsprojekte erarbeitet, erfolgreich etabliert und sind 2024 in den Bereich der regulären Mobilitätsplanung übergegangen. In Serfaus fuhren von Mai bis Oktober erstmals zwei E-Busse als Wanderbusse und zeigen, dass E-Mobilität für Öffis bestens funktioniert.
Ausblick	Der VVT beginnt mit Dezember 2025 mit der umfassenden Umstellung der Busflotte auf emissionsfreie Antriebe. Beim Innsbrucker Regionalverkehr, im Regiobus Seefeld/Telfs und im Stadtbus Kitzbühel werden nach und nach in

Summe 43 E-Busse in Betrieb gehen. Mit Ende 2025 beabsichtigt der VVT gemäß den strategischen Maßnahmen zur Nachhaltigkeit und Modernisierung der Beauskunftungssysteme die gedruckten Linienfolder einzustellen. Die Umsetzung der Ergebnisse aus dem Restrukturierungsprozess mit Fokus auf die Mobilitätsplanung soll die Prozesse, Strukturen und Abläufe optimieren.

Finanzierung

Die Finanzierung der Gesellschaft erfolgt durch Zuschüsse des Landes Tirol.

Prüfung von

MOORE

Wirtschaftsprüfungs- und Steuerberatungsgesellschaft m.b.H.

Personalstruktur

83 (Durchschnitt 2024)

Geschäftsführung

Dr. Alexander Jug (Geschäftsführer)

Aufsichtsrat

Mag. Manfred Tschopfer (Vorsitzender)

Dipl.-Ing. Dr. Christian Molzer (Stellvertreter)

MinR. Mag. Martin Rupprechter (ab 10.10.2024)

DI Dr. Walter Zimmerer (bis 10.10.2024)

Ing. Mag. Martin Gassner MSc (ab 17.01.2024)

Mag.^a Daniela Kampf

Dr.ⁱⁿ Evelin Lichtenberger (bis 10.10.2024)

Mag. (FH) Wolfgang Huter

Mag.^a (FH) Michaela Gasser-Mark

Mag.^a Alexandra Medwedeff (Betriebsrat)

Robert Beltle M.Sc. (Betriebsrat)

Gesellschafter

Land Tirol	100,00%	€ 35.000,00
------------	---------	-------------

Beteiligt an

Mobilitätsservice Tirol GmbH

Stammkapital: € 35.000,00

Anteil: € 17.500,00 bzw. 50,00%

Mobilitätsverbünde Österreich OG

Stammkapital: € 11.662,00

Anteil: € 1.666,00 bzw. 14,29%

Schienenfahrzeugbeschaffung Tirol GmbH

Stammkapital: € 35.000,00

Anteil: € 35.000,00 bzw. 100,00%

One Mobility GmbH

Stammkapital: € 35.000,00

Anteil: € 1.225,00 bzw. 3,50%

BILANZ

AKTIVA	31.12.2024		31.12.2023		31.12.2022		31.12.2021	
	€	%BS	€	%BS	€	%BS	€	%BS
A. Anlagevermögen	9.587.048	8,49%	10.078.237	10,22%	10.560.679	9,72%	10.526.206	14,38%
I. Immaterielle Vermögensgegenstände	4.815.593	4,26%	5.245.567	5,32%	5.755.909	5,30%	5.423.475	7,41%
II. Sachanlagen	3.972.945	3,52%	3.858.710	3,91%	3.761.130	3,46%	3.894.716	5,32%
III. Beteiligungen	798.510	0,71%	973.960	0,99%	1.043.640	0,96%	1.208.015	1,65%
B. Umlaufvermögen	102.263.035	90,57%	88.405.562	89,62%	97.964.768	90,15%	62.566.102	85,45%
I. Vorräte	67.152	0,06%	69.923	0,07%	48.550	0,04%	52.202	0,07%
II. Forderungen und sonstige Vermögensgegenstände	55.214.632	48,90%	56.028.459	56,80%	83.070.911	76,44%	40.938.333	55,91%
III. Kassabestand, Guthaben bei Kreditinstituten	46.981.251	41,61%	32.307.180	32,75%	14.845.307	13,66%	21.575.567	29,47%
C. Aktive Rechnungsabgrenzungen	1.062.632	0,94%	161.122	0,16%	142.414	0,13%	128.839	0,18%
Summe Aktiva	112.912.715	100,00%	98.644.921	100,00%	108.667.861	100,00%	73.221.147	100,00%

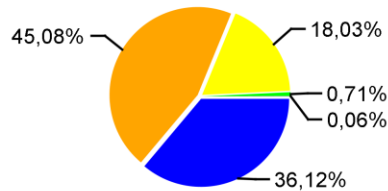
PASSIVA

A. Eigenkapital	2.690.845	2,38%	2.867.691	2,91%	3.045.119	2,80%	3.245.702	4,43%
I. Stammkapital	35.000	0,03%	35.000	0,04%	35.000	0,03%	35.000	0,05%
II. Kapitalrücklagen	2.639.976	2,34%	2.817.457	2,86%	2.995.495	2,76%	3.196.961	4,37%
III. Gewinnrücklagen	3.500	0,00%	3.500	0,00%	3.500	0,00%	3.500	0,00%
IV. Bilanzgewinn, Bilanzverlust	12.369	0,01%	11.734	0,01%	11.124	0,01%	10.241	0,01%
B. Investitionszuschüsse	6.947.072	6,15%	7.285.266	7,39%	7.589.669	6,98%	7.353.730	10,04%
C. Rückstellungen	33.868.506	30,00%	15.791.259	16,01%	14.262.189	13,12%	11.938.012	16,30%
I. Abfertigungen	140.327	0,12%	122.720	0,12%	71.474	0,07%	62.111	0,08%
II. Sonstige Rückstellungen	33.728.179	29,87%	15.668.539	15,88%	14.190.715	13,06%	11.875.901	16,22%
D. Verbindlichkeiten	51.536.332	45,64%	57.058.277	57,84%	72.797.192	66,99%	40.565.140	55,40%
I. Verbindlichkeiten gegenüber Kreditinstituten	0	0,00%	0	0,00%	0	0,00%	11.532	0,02%
II. Erhaltene Anzahlungen	1.125.738	1,00%	1.070.019	1,08%	0	0,00%	0	0,00%
III. Verbindlichkeiten aus Lieferungen und Leistungen	15.982.845	14,16%	10.317.476	10,46%	19.171.079	17,64%	14.497.940	19,80%
IV. sonstige Verbindlichkeiten	34.427.749	30,49%	45.670.782	46,30%	53.626.113	49,35%	26.055.668	35,58%
E. Passive Rechnungsabgrenzungen	17.869.960	15,83%	15.642.428	15,86%	10.973.692	10,10%	10.118.563	13,82%
Summe Passiva	112.912.715	100,00%	98.644.921	100,00%	108.667.861	100,00%	73.221.147	100,00%

KENNZAHLEN KAPITAL UND FINANZIERUNG

Finanzierungsanteile Betrieb

(Umsatzerlöse, öffentl. Mittel, sonstige Erträge)



- Finanzierung durch Umsatzerlöse
- Finanzierung Land Tirol
- Finanzierung sonst. öffentl. Mittel
- Finanzierung durch sonstige Erträge
- Finanzierung durch Rücklagenverwendung

Eigendeckungsgrad

(Umsatz/betriebliche Aufwendungen)

2022	2023	2024
34,39%	36,36%	36,08%

Eigenmittelquote (§ 23 URG)

2022	2023	2024
2,80%	2,91%	2,57%

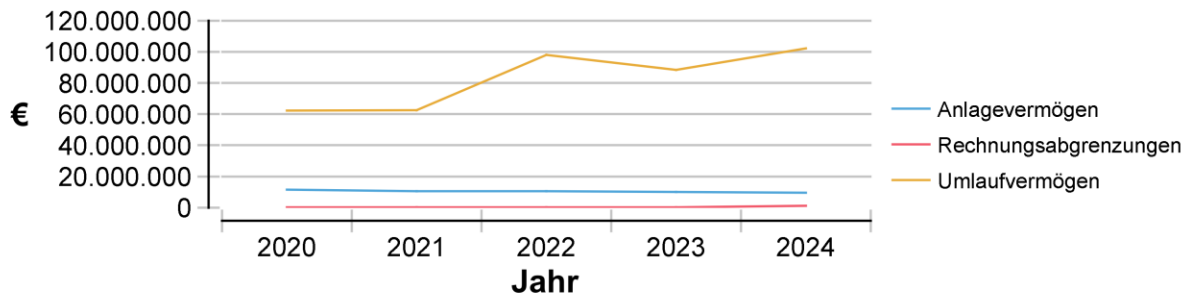
Finanzierung Investitionen € 732.715

ENTWICKLUNG GEWINN- UND VERLUSTRECHNUNG

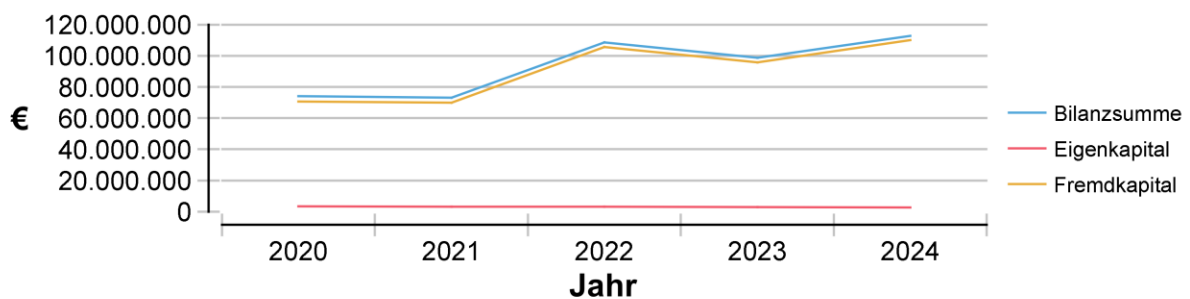
	31.12.2024		31.12.2023		31.12.2022		31.12.2021	
	€	%BL	€	%BL	€	%BL	€	%BL
Umsatzerlöse	108.960.123	36,14%	94.002.133	36,41%	81.415.496	34,42%	55.832.468	27,93%
Zuschüsse	190.399.289	63,15%	160.959.896	62,35%	153.746.202	65,00%	141.072.657	70,58%
sonstige betriebliche Erträge	2.134.274	0,71%	3.183.586	1,23%	1.372.492	0,58%	2.975.762	1,49%
Betriebsleistung	301.493.686	100,00%	258.145.615	100,00%	236.534.190	100,00%	199.880.887	100,00%
Aufwendungen für Material und sonstige be- zogene Leistungen	291.239.304	96,60%	249.057.806	96,48%	228.847.487	96,75%	192.522.597	96,32%
Personalaufwand	5.679.451	1,88%	4.900.615	1,90%	3.949.339	1,67%	3.519.944	1,76%
Abschreibungen	148.758	0,05%	178.037	0,07%	201.466	0,09%	158.703	0,08%
sonstige betriebliche Aufwendungen	4.927.192	1,63%	4.421.591	1,71%	3.734.721	1,58%	3.901.042	1,95%
Betriebsaufwand	301.994.705	100,17%	258.558.049	100,16%	236.733.013	100,08%	200.102.286	100,11%
Betriebserfolg	-501.019	-0,17%	-412.434	-0,16%	-198.823	-0,08%	-221.399	-0,11%
Finanzerfolg +/-	324.756	0,11%	236.839	0,09%	0	0,00%	2.638	0,00%
Ergebnis vor Steuern	-176.263	-0,06%	-175.595	-0,07%	-198.823	-0,08%	-218.761	-0,11%
Steuern vom Einkommen/Ertrag	500	0,00%	1.750	0,00%	1.760	0,00%	1.750	0,00%
Sonstige Steuern	82	0,00%	82	0,00%	0	0,00%	0	0,00%
Jahresüberschuss/ Jahresfehlbetrag	-176.845	-0,06%	-177.427	-0,07%	-200.583	-0,08%	-220.511	-0,11%
Gewinn-/Verlustvortrag	11.734	0,00%	11.124	0,00%	10.241	0,00%	9.777	0,00%
Rücklagenverrechnung	177.481	0,06%	178.037	0,07%	201.466	0,09%	224.475	0,11%
Ergebnisabführung	0	0,00%	0	0,00%	0	0,00%	-3.500	0,00%
Bilanzgewinn/ Bilanzverlust	12.370	0,00%	11.734	0,00%	11.124	0,00%	10.241	0,01%

ANALYSE BILANZ UND GEWINN- UND VERLUSTRECHNUNG

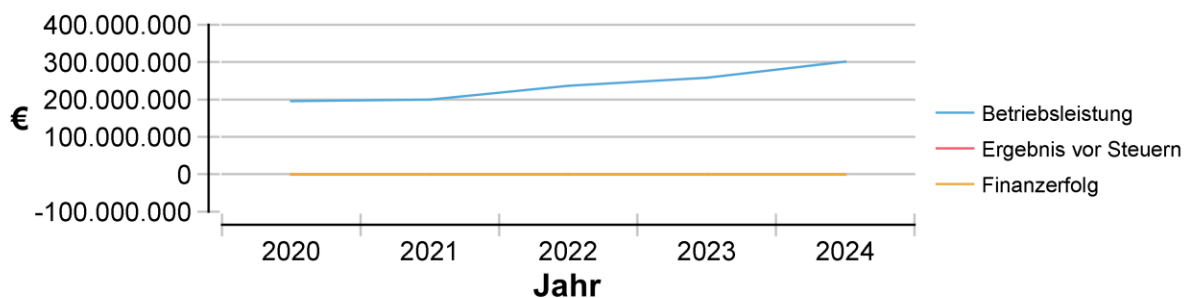
Entwicklung der Vermögensstruktur



Entwicklung der Kapitalstruktur



Entwicklung des Erfolges



Entwicklung des Aufwandes

