

Firma	Innsbrucker Verkehrsbetriebe und Stubaitalbahn GmbH
Sitz	Innsbruck
Webadresse	www.ivb.at
Firmenbuchnummer	FN 37318f
Unternehmens- gegenstand und Zweck	<p>Hauptaufgabe der Innsbrucker Verkehrsbetriebe und Stubaitalbahn GmbH ist die Verkehrskoordination für den ÖPNV, soweit dieser in die Zuständigkeit der Stadt Innsbruck fällt.</p> <p>Zu den so betrauten Aufgaben gehören insbesondere die Bestellung der Verkehrsleistungen durch Auferlegung und Vereinbarung, die Koordination, Konzeption und Kontrolle der bestellten Verkehre, die Infrastruktur, Personal- und Fahrzeugvorhaltung für diese Verkehre; darüber hinaus die notwendigen ergänzenden Aktivitäten, insbesondere im Bereich der Vorhaltung und Bewirtschaftung der Infrastruktur und der Fahrbetriebsmittel.</p> <p>Eine weitere Aufgabe der IVB ist die Errichtung und der Betrieb von Eisenbahnen und Straßenbahnen. Die IVB betreibt selbst die Straßenbahnlinien 1, 2, 3, 5 und 6 sowie die regionale Nebenbahn Stubaitalbahn. An der Weiterentwicklung der Produkte und Linien wird in den diversen Fachabteilungen gearbeitet. Ebenso informieren sich die internen SpezialistInnen laufend über die Anwendungsmöglichkeiten neuer Informationssysteme und Mobilitätstechnologien.</p>
Politische/r ReferentIn	LR Zumtobel
Standorte	Innsbruck, Stubaital
Tätigkeiten	<p>Wahrnehmung der Aufgabe des Verkehrskordinators für den ÖPNV, soweit dieser in die Zuständigkeit der Stadt Innsbruck fällt. Zu den so betrauten Aufgaben gehören insbesondere die Bestellung der Verkehrsleistungen durch Auferlegung und Vereinbarung, die Koordination, Konzeption und Kontrolle der bestellten Verkehre, die Infrastruktur, Personal- und Fahrzeugvorhaltung für diese Verkehre; darüber hinaus die notwendigen ergänzenden Aktivitäten, insbesondere im Bereich der Vorhaltung und Bewirtschaftung der Infrastruktur und der Fahrbetriebsmittel und die Errichtung/der Betrieb von Eisenbahnen und Straßenbahnen. Betreiben der Straßenbahnlinien 1, 2, 3, 5 und 6 sowie der regionalen Nebenbahn Stubaitalbahn.</p>
Strategische Überlegungen	<p>Die IVB sind der allumfassende Mobilitätsanbieter in Innsbruck, mit dem Anspruch, seine KundInnen zu begeistern und mit seinen Leistungen maßgeblich die Lebensqualität in der Stadt zu verbessern. Das Land Tirol beteiligt sich an diesem Unternehmen, um eine Einbettung in den regionalen VVT zu erleichtern und die politischen Zielsetzungen - insbesondere im Bereich der Regionalbahn - auch in Zusammenarbeit mit der Stadt Innsbruck umsetzen zu können.</p>
Besondere Ereignisse	<p>Im Jahr 2024 wurden 71 Millionen Fahrgäste befördert – ein neuer Rekord. Wichtige Infrastrukturprojekte wurden abgeschlossen, darunter Restarbeiten des Tram-Regionalbahnprojekts in Rum und die Erneuerung zentraler Gleisanlagen. Das Fahrradverleihsystem „Stadtrad“ verzeichnete über 830.000 Ausleihen, fast doppelt so viele wie im Vorjahr. Die Mobilitäts-App „wegfinder“ wurde</p>

erfolgreich eingeführt. Durch gezielte Recruiting-Maßnahmen konnte der Personalmangel reduziert werden. Die IVB stärkten ihre Sichtbarkeit durch zahlreiche Kooperationen.

Ausblick

2025 werden die Planungsleistungen für den Regionalbahnast Richtung Völs weitergeführt (geplantes Bauende: 2030). Die Planungen zur Dekarbonisierung der Busflotte werden mit dem Verkehrsverbund Tirol vorangetrieben, eine Systementscheidung wird für Herbst 2025 vorbereitet. One Mobility, die bundesweite Vertriebsplattform, soll 2026 in Betrieb gehen. Die Anstrengungen im Bereich Recruiting zeigen Erfolge, der Personalunterstand im Fahrdienst konnte verringert werden. Es werden weiterhin Maßnahmen gesetzt, um die Attraktivität der IVB als Arbeitgeber zu steigern.

Finanzierung

Die Finanzierung erfolgt im Wesentlichen durch Umsatzerlöse und Gesellschaftereinlagen.

Prüfung von

KPMG Austria GmbH Wirtschaftsprüfungs- und Steuerberatungsgesellschaft

Personalstruktur

335 (Bilanzstichtag 2024)

Geschäftsführung

DI Martin Baltes (Geschäftsführer)

Aufsichtsrat

DI Helmuth Müller (Vorsitzender)
MinR. Mag. Martin Rupprechter (ab 24.07.2024 Stellvertreter)
Mag. Johannes Müller (bis 17.06.2024 Stellvertreter)
Dr. Thomas Pühringer
Mag. Gerhard Tollinger
Mag.^a Monika Unterholzner
Mag. Manfred Tschopfer
Richard Mair (Betriebsrat)
Wiltrud Deutschmann (Betriebsrat)
Daniel Florian Horn (Betriebsrat)

Gesellschafter

Innsbrucker Kommunalbetriebe AG, Innsbruck	51,00%	€ 7.140.000,00
Stadt Innsbruck	45,00%	€ 6.300.000,00
Land Tirol	4,00%	€ 560.000,00

Beteiligt an

Innbus GmbH
Stammkapital: € 6.000.000,00
Anteil: € 6.000.000,00 bzw. 100,00%

Innbus Regionalverkehr GmbH
Stammkapital: € 2.500.000,00
Anteil: € 1.125.000,00 bzw. 45,00%

Innsbrucker Nordkettenbahnen GmbH
Stammkapital: € 36.336,42
Anteil: € 20.348,4 bzw. 56,00%

Mobilitätsservice Tirol GmbH
Stammkapital: € 35.000,00
Anteil: € 17.500,00 bzw. 50,00%

One Mobility GmbH
Stammkapital: € 35.000,00
Anteil: € 1.429,00 bzw. 4,08%

BILANZ

AKTIVA	31.12.2024		31.12.2023		31.12.2022		31.12.2021	
	€	%BS	€	%BS	€	%BS	€	%BS
A. Anlagevermögen	246.601.024	75,14%	260.113.716	75,50%	269.980.861	78,51%	278.669.153	80,12%
I. Immaterielle Vermögensgegenstände	1.589.653	0,48%	1.711.640	0,50%	1.887.036	0,55%	2.150.490	0,62%
II. Sachanlagen	233.798.388	71,24%	247.240.257	71,77%	256.989.806	74,73%	265.295.463	76,27%
III. Finanzanlagen	2.314.387	0,71%	2.263.223	0,66%	2.205.423	0,64%	2.324.604	0,67%
IV. Anteile an verbundenen Unternehmen	8.898.596	2,71%	8.898.596	2,58%	8.898.596	2,59%	8.898.596	2,56%
B. Umlaufvermögen	81.001.586	24,68%	83.928.145	24,36%	73.423.216	21,35%	68.759.098	19,77%
I. Vorräte	6.153.843	1,88%	4.992.917	1,45%	4.115.154	1,20%	7.345.298	2,11%
II. Forderungen und sonstige Vermögensgegenstände	61.469.156	18,73%	60.067.297	17,44%	52.397.551	15,24%	46.530.324	13,38%
III. Wertpapiere und Anteile	1.429	0,00%	0	0,00%	0	0,00%	0	0,00%
IV. Kassabestand, Guthaben bei Kreditinstituten	13.377.158	4,08%	18.867.931	5,48%	16.910.511	4,92%	14.883.476	4,28%
C. Aktive Rechnungsabgrenzungen	596.005	0,18%	460.254	0,13%	477.213	0,14%	401.566	0,12%
Summe Aktiva	328.198.615	100,00%	344.502.115	100,00%	343.881.290	100,00%	347.829.817	100,00%

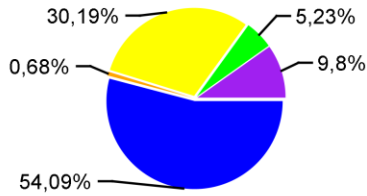
PASSIVA

A. Eigenkapital	269.602.469	82,15%	284.188.592	82,49%	285.517.063	83,03%	289.536.303	83,24%
I. Stammkapital	14.000.000	4,27%	14.000.000	4,06%	14.000.000	4,07%	14.000.000	4,02%
II. Kapitalrücklagen	272.941.700	83,16%	287.527.823	83,46%	288.856.294	84,00%	292.875.534	84,20%
III. Gewinnrücklagen	3.684.906	1,12%	3.684.906	1,07%	3.684.906	1,07%	3.684.906	1,06%
IV. Bilanzgewinn, Bilanzverlust	-21.024.137	-6,41%	-21.024.137	-6,10%	-21.024.137	-6,11%	-21.024.137	-6,04%
B. Investitionszuschüsse	25.671.952	7,82%	25.913.999	7,52%	25.121.248	7,31%	22.676.471	6,52%
C. Rückstellungen	12.746.326	3,88%	12.301.313	3,57%	12.243.769	3,56%	11.957.307	3,44%
I. Abfertigungen	8.420.752	2,57%	8.447.180	2,45%	9.018.567	2,62%	8.592.791	2,47%
II. Pensionen	400.881	0,12%	409.517	0,12%	423.541	0,12%	545.670	0,16%
III. Sonstige Rückstellungen	3.924.693	1,20%	3.444.616	1,00%	2.801.661	0,81%	2.818.846	0,81%
D. Verbindlichkeiten	19.734.088	6,01%	21.576.780	6,26%	20.355.399	5,92%	22.934.907	6,59%
I. Verbindlichkeiten gegenüber Kreditinstituten	0	0,00%	0	0,00%	6.085	0,00%	6.065	0,00%
II. Erhaltene Anzahlungen	2.626	0,00%	3.365	0,00%	3.439	0,00%	2.043	0,00%
III. Verbindlichkeiten aus Lieferungen und Leistungen	9.664.053	2,94%	9.991.146	2,90%	10.245.547	2,98%	8.602.333	2,47%
IV. sonstige Verbindlichkeiten	10.067.409	3,07%	11.582.269	3,36%	10.100.328	2,94%	14.324.466	4,12%
V. Darlehen zur Grundstücks- und Baukostenfinanzierung	0	0,00%	0	0,00%	0	0,00%	0	0,00%
E. Passive Rechnungsabgrenzungen	443.780	0,14%	521.431	0,15%	643.811	0,19%	724.829	0,21%
Summe Passiva	328.198.615	100,00%	344.502.115	100,00%	343.881.290	100,00%	347.829.817	100,00%

KENNZAHLEN KAPITAL UND FINANZIERUNG

Finanzierungsanteile Betrieb

(Umsatzerlöse, öffentl. Mittel, sonstige Erträge)



- Finanzierung durch Umsatzerlöse
- Finanzierung Land Tirol
- Finanzierung sonst. öffentl. Mittel
- Finanzierung durch sonstige Erträge
- Finanzierung durch Rücklagenverwendung

Eigendeckungsgrad

(Umsatz/betriebliche Aufwendungen)

2022	2023	2024
54,15%	52,08%	53,35%

Eigenmittelquote (§ 23 URG)

2022	2023	2024
83,03%	82,49%	82,10%

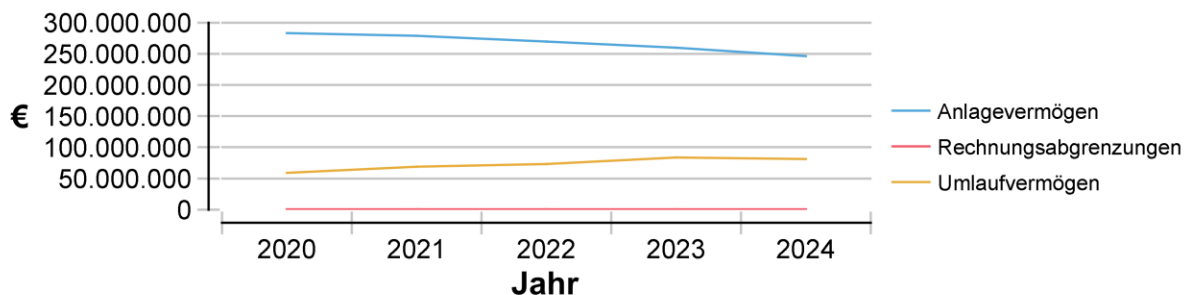
Finanzierung Investitionen € 3.645.016

ENTWICKLUNG GEWINN- UND VERLUSTRECHNUNG

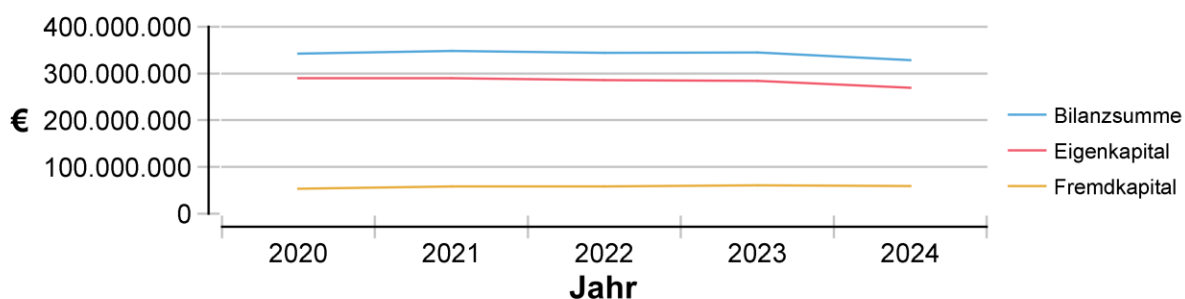
	31.12.2024		31.12.2023		31.12.2022		31.12.2021	
	€	%BL	€	%BL	€	%BL	€	%BL
Umsatzerlöse	65.391.237	91,20%	58.380.420	85,17%	53.903.079	84,19%	48.642.765	90,27%
sonstige betriebliche Erträge	6.014.913	8,39%	9.519.059	13,89%	9.594.808	14,99%	4.900.803	9,09%
andere aktivierte Eigenleistungen	292.076	0,41%	642.363	0,94%	526.019	0,82%	341.019	0,63%
Betriebsleistung	71.698.226	100,00%	68.541.842	100,00%	64.023.906	100,00%	53.884.587	100,00%
Aufwendungen für Material und sonstige bezogene Leistungen	46.037.773	64,21%	44.685.046	65,19%	39.307.626	61,40%	35.198.735	65,32%
Personalaufwand	26.136.141	36,45%	24.951.603	36,40%	23.193.057	36,23%	22.543.053	41,84%
Abschreibungen	16.271.936	22,70%	16.046.784	23,41%	15.028.467	23,47%	15.061.326	27,95%
sonstige betriebliche Aufwendungen	34.126.398	47,60%	26.419.922	38,55%	22.010.754	34,38%	18.727.832	34,76%
Betriebsaufwand	122.572.248	170,96%	112.103.355	163,55%	99.539.904	155,47%	91.530.946	169,86%
Betriebserfolg	-50.874.022	-70,96%	-43.561.513	-63,55%	-35.515.998	-55,47%	-37.646.359	-69,86%
Finanzerfolg +/-	1.705.661	2,38%	966.173	1,41%	239.725	0,37%	371.257	0,69%
Ergebnis vor Steuern	-49.168.361	-68,58%	-42.595.340	-62,15%	-35.276.273	-55,10%	-37.275.102	-69,18%
Gewinn-/Verlustvortrag	-21.024.137	-29,32%	-21.024.137	-30,67%	-21.024.137	-32,84%	-21.024.137	-39,02%
Rücklagenverrechnung	49.168.361	68,58%	42.595.340	62,15%	35.276.273	55,10%	37.275.102	69,18%
Bilanzgewinn/ Bilanzverlust	-21.024.137	-29,32%	-21.024.137	-30,67%	-21.024.137	-32,84%	-21.024.137	-39,02%

ANALYSE BILANZ UND GEWINN- UND VERLUSTRECHNUNG

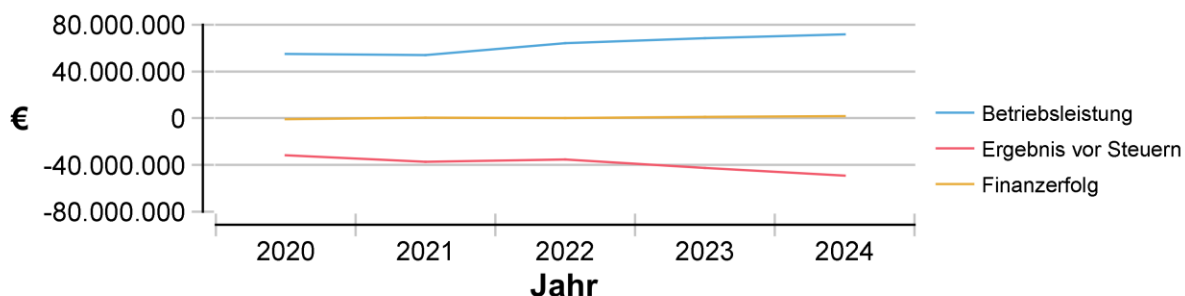
Entwicklung der Vermögensstruktur



Entwicklung der Kapitalstruktur



Entwicklung des Erfolges



Entwicklung des Aufwandes

