

Firma	Breitbandserviceagentur Tirol GmbH
Sitz	Innsbruck
Webadresse	http://www.bbsa.tirol
Firmenbuchnummer	FN 501001 t
Unternehmens- gegenstand und Zweck	Unterstützung der Tiroler Gemeinden und/oder Gemeinde- bzw. Planungsverbände im Bereich Breitbandausbau sowie bei der nachhaltigen Bewirtschaftung ihrer Glasfasernetze.
Politische/r ReferentIn	LR Gerber
Standorte	Innsbruck
Tätigkeiten	Die Breitbandserviceagentur Tirol GmbH berät und begleitet die Tiroler Gemeinden bei der Errichtung, dem Betrieb und der Vermarktung kommunaler Glasfasernetze. Dabei werden auch Standards geschaffen und einschlägige landesweite Dienste angeboten, welche gemeindeübergreifende Synergien schaffen, Kosten reduzieren und eine hohe Qualität sichern.
Strategische Überlegungen	Derzeit arbeiten rund 200 Tiroler Gemeinden in unterschiedlichen Phasen an der Errichtung oder dem Ausbau eigener, offener Glasfasernetze. Diese dezentralen Projekte ermöglichen eine rasche, kostengünstige und unkomplizierte Umsetzung vor Ort. Allerdings gehen durch fehlende Synergien, uneinheitliche Vorgehensweisen und unterschiedliche Projektrahmenbedingungen bislang auch Effizienzpotenziale verloren. Hier setzt die BBSA an: Durch die Standardisierung und Koordinierung der einzelnen Projekte gleicht sie die Nachteile einer fehlenden landesweiten Gesamtstruktur aus – ohne dabei auf die Vorteile der lokalen Umsetzungen zu verzichten. Auf diese Weise wird das einzigartige „Tiroler Modell“ des österreichischen Breitbandausbaus weiter gestärkt, leistungsfähiger und wirtschaftlicher gestaltet.
Besondere Ereignisse	Anfang 2024 übernahm Stephan Willburger die Geschäftsführung der BBSA. Seither wurden die Services in den Bereichen Technik, Recht und Wirtschaft weiter professionalisiert und die proaktive Begleitung der Gemeinden bei der Vermarktung ihrer Glasfasernetze als weiteres Serviceangebot aufgebaut. Weiters wurde die Zusammenarbeit mit den Gemeinden durch zahlreiche Vor-Ort-Besuche intensiviert. Die Verfügbarkeitsanzeige als zentrales Servicetool für Gemeinden, Planungsverbände, Planer, Provider und Professionisten sowie als Informationsplattform für Bürger:innen wurde weiterentwickelt.
Ausblick	In Zusammenarbeit mit den Gemeinden und Planungsverbänden sowie Providern, Planern und Professionisten sollen mithilfe der maßgeschneiderten Services der BBSA in den Tiroler OAN-Gemeinden sowohl der Ausbaugrad gemeindeeigener Glasfasernetze als auch die Anschlussraten weiter erhöht werden. Angesichts der in Gemeinden mitunter angespannten Budgetsituation liegt ein weiterer Schwerpunkt auf dem möglichst wirtschaftlichen Betrieb gemeindeeigener Glasfasernetze. Entsprechend dem gestiegenen Bedarf der Gemeinden wird auch die rechtliche Beratung der Gemeinden intensiviert.

Finanzierung	Die Finanzierung der BBSA erfolgt aktuell durch laufende Kapitalzuschüsse des Landes Tirol.		
Personalstruktur	6 (Bilanzstichtag 2024)		
Geschäftsführung	Arno Abler MBA (bis 31.01.2024 Geschäftsführer) Ing. Stephan Willburger (ab 01.02.2024 Geschäftsführer)		
Aufsichtsrat	Mag. Rainer Seyrling (Vorsitzender) MMag. Simon Raitmair BSc (bis 18.03.2024 Stellvertreter) Michael Kluibenschädl Dr. ⁱⁿ Monika Schwaighofer (ab 19.03.2024) Ing. Helmut Heis (bis 18.03.2024) Mag. Lukas Penz (ab 19.03.2024)		
Gesellschafter	Land Tirol	100,00%	€ 35.000,00

BILANZ

AKTIVA	31.12.2024		31.12.2023		31.12.2022		31.12.2021	
	€	%BS	€	%BS	€	%BS	€	%BS
A. Anlagevermögen	80.522	16,53%	76.973	16,51%	73.700	23,36%	387.905	44,50%
I. Immaterielle Vermögensgegenstände	41.678	8,56%	24.251	5,20%	9.717	3,08%	331.039	37,97%
II. Sachanlagen	38.844	7,98%	52.722	11,31%	63.983	20,28%	56.866	6,52%
B. Umlaufvermögen	387.329	79,54%	385.205	82,60%	232.067	73,54%	476.869	54,70%
I. Forderungen und sonstige Vermögensgegenstände	156.481	32,13%	152.458	32,69%	155.317	49,22%	130.856	15,01%
II. Kassabestand, Guthaben bei Kreditinstituten	230.848	47,40%	232.747	49,91%	76.750	24,32%	346.013	39,69%
C. Aktive Rechnungsabgrenzungen	19.137	3,93%	4.155	0,89%	9.779	3,10%	6.961	0,80%
Summe Aktiva	486.988	100,00%	466.333	100,00%	315.546	100,00%	871.735	100,00%

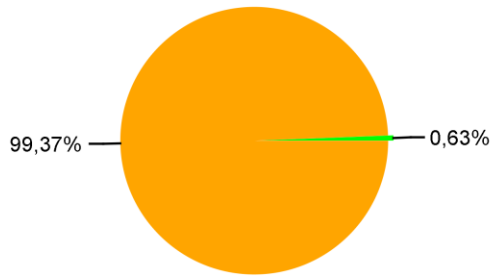
PASSIVA

A. Eigenkapital	411.135	84,42%	412.633	88,48%	262.028	83,04%	809.984	92,92%
I. Stammkapital	35.000	7,19%	35.000	7,51%	35.000	11,09%	35.000	4,01%
II. Kapitalrücklagen	376.135	77,24%	377.633	80,98%	227.028	71,95%	774.984	88,90%
III. Bilanzgewinn, Bilanzverlust	0	0,00%	0	0,00%	0	0,00%	0	0,00%
B. Rückstellungen	39.130	8,04%	32.244	6,91%	30.791	9,76%	36.610	4,20%
I. Sonstige Rückstellungen	39.130	8,04%	32.244	6,91%	30.791	9,76%	36.610	4,20%
C. Verbindlichkeiten	36.723	7,54%	21.456	4,60%	22.727	7,20%	25.141	2,88%
I. Verbindlichkeiten aus Lieferungen und Leistungen	13.397	2,75%	0	0,00%	0	0,00%	0	0,00%
II. sonstige Verbindlichkeiten	23.326	4,79%	21.456	4,60%	22.727	7,20%	25.141	2,88%
Summe Passiva	486.988	100,00%	466.333	100,00%	315.546	100,00%	871.735	100,00%

KENNZAHLEN KAPITAL UND FINANZIERUNG

Finanzierungsanteile Betrieb

(Umsatzerlöse, öffentl. Mittel, sonstige Erträge)



- Finanzierung Land Tirol
- Finanzierung durch sonstige Erträge

Eigendeckungsgrad

(Umsatz/betriebliche Aufwendungen)

2022	2023	2024
0,00%	0,00%	0,00%

Eigenmittelquote (§ 23 URG)

2022	2023	2024
83,04%	88,48%	84,42%

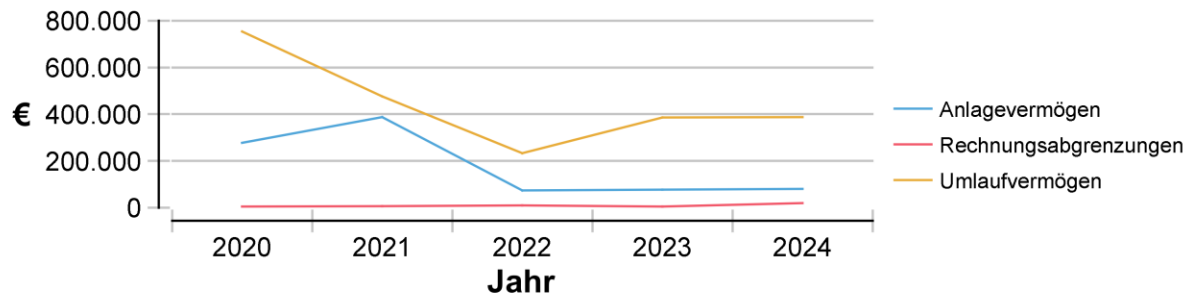
Finanzierung Investitionen € 75.240

ENTWICKLUNG GEWINN- UND VERLUSTRECHNUNG

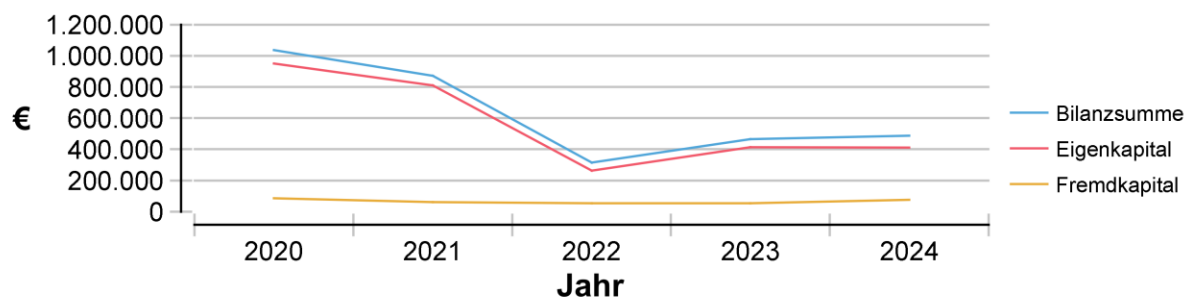
	31.12.2024		31.12.2023		31.12.2022		31.12.2021	
	€	%BL	€	%BL	€	%BL	€	%BL
sonstige betriebliche Erträge	6.314	100,00%	2.171	100,00%	929	100,00%	2.950	100,00%
Betriebsleistung	6.314	100,00%	2.171	100,00%	929	100,00%	2.950	100,00%
Aufwendungen für Material und sonstige bezogene Leistungen	85.098	1347,77%	67.530	3110,55%	51.200	5511,30%	48.000	1627,12%
Personalaufwand	619.619	9813,41%	576.006	26531,83%	608.263	65475,03%	617.261	20924,10%
Abschreibungen	30.536	483,62%	13.299	612,57%	15.765	1696,99%	22.852	774,64%
sonstige betriebliche Aufwendungen	270.916	4290,72%	194.230	8946,57%	473.158	50931,97%	155.911	5285,12%
Betriebsaufwand	1.006.169	15935,52%	851.065	39201,52%	1.148.386	123615,29%	844.024	28610,98%
Betriebserfolg	-999.855	15835,52%	-848.894	39101,52%	-1.147.457	123515,29%	-841.074	28510,98%
Finanzerfolg +/-	-1.143	-18,10%	0	0,00%	0	0,00%	47	1,59%
Ergebnis vor Steuern	-1.000.998	15853,63%	-848.894	39101,52%	-1.147.457	123515,29%	-841.027	28509,39%
Steuern vom Einkommen/Ertrag	500	7,92%	500	23,03%	500	53,82%	500	16,95%
Jahresüberschuss/ Jahresfehlbetrag	-1.001.498	15861,55%	-849.394	39124,55%	-1.147.957	123569,11%	-841.527	28526,34%
Rücklagenverrechnung	1.001.498	15861,55%	849.394	39124,55%	1.147.957	123569,11%	841.527	28526,34%
Bilanzgewinn/ Bilanzverlust	0	0,00%	0	0,00%	0	0,00%	0	0,00%

ANALYSE BILANZ UND GEWINN- UND VERLUSTRECHNUNG

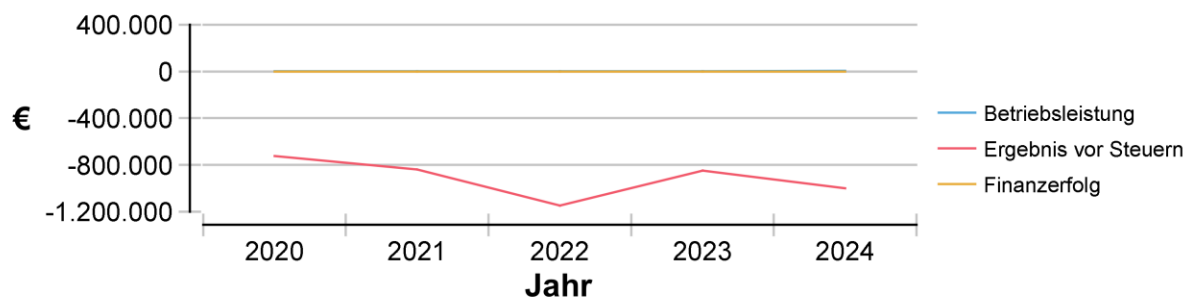
Entwicklung der Vermögensstruktur



Entwicklung der Kapitalstruktur



Entwicklung des Erfolges



Entwicklung des Aufwandes

