

<b>Firma</b>	<b>Energieagentur Tirol GmbH</b>
<b>Sitz</b>	Innsbruck
<b>Webadresse</b>	<a href="http://www.energieagentur.tirol">www.energieagentur.tirol</a>
<b>Firmenbuchnummer</b>	FN 512195 d
<b>Unternehmens- gegenstand und Zweck</b>	<ul style="list-style-type: none"><li>- Gegenstand des Unternehmens ist die Förderung der Allgemeinheit, die Forschung, Beratung und Erbringung von Dienstleistungen aller Art auf den Gebieten</li><li>- des Umwelt- und Klimaschutzes, der Klimawandelanpassung der Erneuerbaren Energien und Energieeffizienz,</li><li>- der nachhaltigen Wasserversorgung und Abwasserentsorgung,</li><li>- der Regionalentwicklung und Ressourcenbewirtschaftung.</li></ul>
<b>Politische/r ReferentIn</b>	LH Stv. Geisler
<b>Standorte</b>	Bürgerstraße 1-3, 6020 Innsbruck
<b>Tätigkeiten</b>	<ul style="list-style-type: none"><li>- Entwicklung und Abwicklung von Studien-, Forschungs- und Entwicklungsprojekten sowie Erhebung relevanter Grundlagendaten,</li><li>- Entwicklung, Umsetzung und Evaluierung von Strategien, Konzepten und Leitplänen des Unternehmensgegenstandes</li><li>- Beratung und Begleitung von Städten, Gemeinden/Regionen, Unternehmen und Privatpersonen bei der Ausarbeitung und Umsetzung von Strategien und Maßnahmen,</li><li>- Führung und Begleitung von Entwicklungs- und Transformationsprozessen,</li><li>- Bewusstseinsstärkung, Bildung und Motivation aller Bevölkerungskreise durch umfassende Information und Beratung sowie Planung, Koordination und Durchführung von Aus- und Weiterbildungsveranstaltungen,</li><li>- Beratung, Begutachtung, Projektmanagement, Planung, Baubetreuung und Monitoring von Projekten, Objekten und Anlagen der Energiegewinnung, -speicherung, -verteilung und -nutzung, der Energieeinsparung, der Effizienzsteigerung, des Klimaschutzes/der Klimawandelanpassung der nachhaltigen Mobilität sowie der Wasserver- und Abwasserentsorgung sowie von sonstigen ressourcenwirtschaftlich bedeutsamen Anlagen („Anlagen“) und Konzepten,</li><li>- Errichtung und Betrieb von Anlagen,</li><li>- Dienstleistungen der automatisierten Datenverarbeitung, des Datenmonitorings und der Informationstechnik,</li><li>- Entwicklung und Abwicklung von Förderprogrammen,</li><li>- Planung und Durchführung von Qualitätskontrollen,</li><li>- Betreiben von Netzwerken zur Unterstützung der o.a. Aktivitäten</li></ul>
<b>Strategische Überlegungen</b>	<p>Das Land Tirol hat das Know-how gebündelt und die Schlagkraft in Energie- und Ressourcenfragen erhöht. Der Verein Energie Tirol und die landeseigene Wasser Tirol GmbH verschmolzen mit 1. Jänner 2023 zur Energieagentur Tirol GmbH.</p> <p>Mit der Energieagentur Tirol wurden zwei „Zugpferde“ der Energiewende und</p>

Ressourcensicherung zu einem schlagkräftigen und vielseitigen Kompetenzzentrum mit rund 50 Mitarbeiterinnen und Mitarbeitern vereint. Die Energieagentur ist die zentrale Anlaufstelle für das Land Tirol, für Privatpersonen, Gemeinden, Regionen und Unternehmen in allen Energiefragen sowie für die Sicherung und Bewirtschaftung insbesondere des Tiroler Wasserschatzes. Die Fusion war ein wesentlicher organisatorischer Schritt zur Beschleunigung der Energiewende. Bis 2050 will Tirol energieautonom sein, seinen Energiebedarf stark reduzieren und unter dem Strich aus heimischen, erneuerbaren Energieträgern abdecken.

Schon bisher haben die beiden Organisationen vor allem im Rahmen des energiepolitischen Landesprogramms „TIROL 2050 energieautonom“ eng zusammengearbeitet. Nun kann die Energieagentur Tirol Gesamtlösungen aus einer Hand in den Bereichen Wasser, erneuerbare Energie und Energieeffizienz anbieten. Die Hauptgeschäftsfelder sind: unabhängige Beratung, Projektentwicklung, Kommunikation und Bewusstseinsbildung, sowie Forschung und Innovation in den Bereichen Bau- und Gebäudetechnik, Energie- und Wasserressourcen, neue Technologien, Mobilität und die Gestaltung des Veränderungsprozesses der Energiewende.

<b>Besondere Ereignisse</b>	Im Jahr 2024 wurde eine Beteiligung an der Firma INNERGY Innovationslabor GmbH (50%) eingegangen		
<b>Ausblick</b>	Zusammenführung der bisherigen Standorte (Leopoldstraße 3 und Südtiroler Platz 4) zu einem gemeinsamen, neuen Standort in der Bürgerstraße 1-3 in 6020 Innsbruck		
<b>Finanzierung</b>	Die Finanzierung des Unternehmens erfolgt durch einen Gesellschafterzuschuss und durch Eigenmittel aus Umsatzerlösen.		
<b>Personalstruktur</b>	56 (Bilanzstichtag 2024)		
<b>Geschäftsführung</b>	DI Rupert Ebenbichler (Geschäftsführer) DI Bruno Oberhuber (Geschäftsführer)		
<b>Aufsichtsrat</b>	Dr. Leo Satzinger (Vorsitzender) Christian Spiegl-Guerrero (1.Stellvertreter) Dr. Wolfgang Nairz DI.in Alexandra Ortler (Betriebsrat) Thomas Geisler BA (Betriebsrat)		
<b>Gesellschafter</b>	Land Tirol	100,00%	€ 35.000,00
<b>Beteiligt an</b>	Wasser Tirol - Dienstleistungs-GmbH Stammkapital: € 35.000,00 Anteil: € 35.000,00 bzw. 100,00%		
	INNERGY Innovationslabor GmbH Stammkapital: € 35.000,00 Anteil: € 17.500,00 bzw. 50,00%		
	Deferegger Heil- und Thermalwasser GmbH Stammkapital: € 519.745,34 Anteil: € 16.891,72 bzw. 3,25%		

**BILANZ**

AKTIVA	31.12.2024		31.12.2023		31.12.2022		31.12.2021	
	€	%BS	€	%BS	€	%BS	€	%BS
<b>A. Anlagevermögen</b>	<b>137.289</b>	<b>6,09%</b>	<b>165.018</b>	<b>7,32%</b>	<b>46.389</b>	<b>8,16%</b>	<b>49.458</b>	<b>11,47%</b>
I. Immaterielle Vermögensgegenstände	1.664	0,07%	5.410	0,24%	0	0,00%	1.342	0,31%
II. Sachanlagen	65.625	2,91%	89.608	3,98%	11.389	2,00%	13.116	3,04%
III. Finanzanlagen	70.000	3,11%	70.000	3,11%	35.000	6,16%	35.000	8,11%
<b>B. Umlaufvermögen</b>	<b>2.084.454</b>	<b>92,47%</b>	<b>2.055.159</b>	<b>91,22%</b>	<b>513.608</b>	<b>90,39%</b>	<b>373.427</b>	<b>86,57%</b>
I. Vorräte	438.317	19,44%	66.897	2,97%	91.348	16,08%	55.288	12,82%
II. Forderungen und sonstige Vermögensgegenstände	549.753	24,39%	853.997	37,91%	391.513	68,90%	244.060	56,58%
III. Kassabestand, Guthaben bei Kreditinstituten	1.096.384	48,64%	1.134.265	50,35%	30.747	5,41%	74.079	17,17%
<b>C. Aktive Rechnungsabgrenzungen</b>	<b>32.465</b>	<b>1,44%</b>	<b>32.691</b>	<b>1,45%</b>	<b>8.205</b>	<b>1,44%</b>	<b>8.495</b>	<b>1,97%</b>
<b>Summe Aktiva</b>	<b>2.254.208</b>	<b>100,00%</b>	<b>2.252.868</b>	<b>100,00%</b>	<b>568.202</b>	<b>100,00%</b>	<b>431.380</b>	<b>100,00%</b>

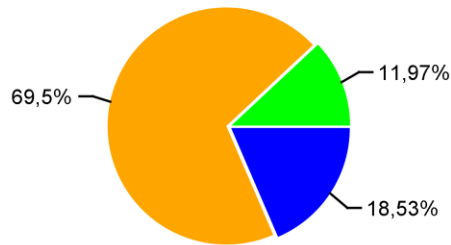
**PASSIVA**

<b>A. Eigenkapital</b>	<b>717.652</b>	<b>31,84%</b>	<b>627.179</b>	<b>27,84%</b>	<b>314.048</b>	<b>55,27%</b>	<b>308.100</b>	<b>71,42%</b>
I. Stammkapital	35.000	1,55%	35.000	1,55%	35.000	6,16%	35.000	8,11%
II. Kapitalrücklagen	502.240	22,28%	502.240	22,29%	502.240	88,39%	502.240	116,43%
III. Bilanzgewinn, Bilanzverlust	180.412	8,00%	89.939	3,99%	-223.192	-39,28%	-229.140	-53,12%
<b>B. Rückstellungen</b>	<b>699.157</b>	<b>31,02%</b>	<b>604.159</b>	<b>26,82%</b>	<b>21.022</b>	<b>3,70%</b>	<b>18.898</b>	<b>4,38%</b>
I. Abfertigungen	325.768	14,45%	257.858	11,45%				
II. Sonstige Rückstellungen	373.389	16,56%	346.301	15,37%	21.022	3,70%	18.898	4,38%
<b>C. Verbindlichkeiten</b>	<b>583.839</b>	<b>25,90%</b>	<b>709.880</b>	<b>31,51%</b>	<b>232.048</b>	<b>40,84%</b>	<b>99.504</b>	<b>23,07%</b>
I. Erhaltene Anzahlungen	147.323	6,54%	181.569	8,06%				
II. Verbindlichkeiten aus Lieferungen und Leistungen	397.006	17,61%	288.403	12,80%	106.827	18,80%	66.177	15,34%
III. sonstige Verbindlichkeiten	39.510	1,75%	239.908	10,65%	125.221	22,04%	33.327	7,73%
<b>D. Passive Rechnungsabgrenzungen</b>	<b>253.560</b>	<b>11,25%</b>	<b>311.650</b>	<b>13,83%</b>	<b>1.084</b>	<b>0,19%</b>	<b>4.878</b>	<b>1,13%</b>
<b>Summe Passiva</b>	<b>2.254.208</b>	<b>100,00%</b>	<b>2.252.868</b>	<b>100,00%</b>	<b>568.202</b>	<b>100,00%</b>	<b>431.380</b>	<b>100,00%</b>

## KENNZAHLEN KAPITAL UND FINANZIERUNG

## Finanzierungsanteile Betrieb

(Umsatzerlöse, öffentl. Mittel, sonstige Erträge)



- Finanzierung durch Umsatzerlöse
- Finanzierung Land Tirol
- Finanzierung durch sonstige Erträge

## Eigendeckungsgrad

(Umsatz/betriebliche Aufwendungen)

2022	2023	2024
88,80%	36,17%	17,83%

## Eigenmittelquote (§ 23 URG)

2022	2023	2024
55,27%	27,84%	31,84%

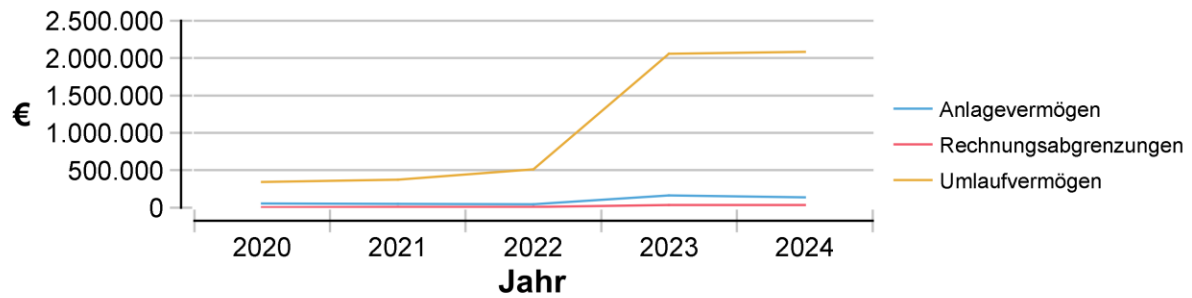
Finanzierung Investitionen € 33.246

## ENTWICKLUNG GEWINN- UND VERLUSTRECHNUNG

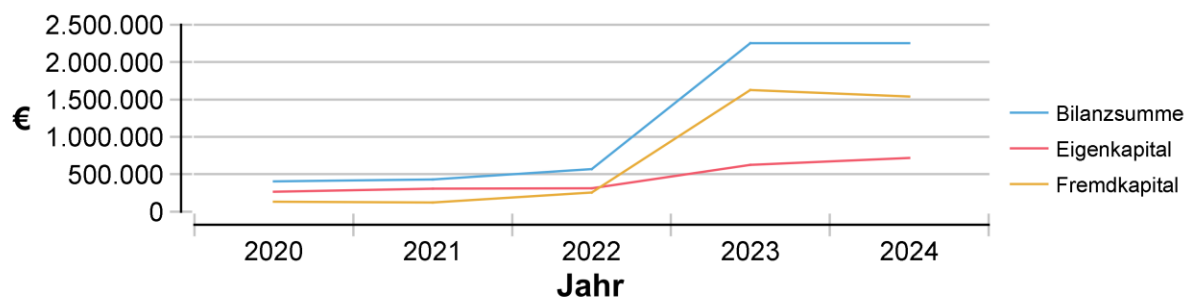
	31.12.2024		31.12.2023		31.12.2022		31.12.2021	
	€	%BL	€	%BL	€	%BL	€	%BL
Umsatzerlöse	1.191.148	17,52%	1.887.106	33,80%	653.038	68,23%	624.980	80,30%
Zuschüsse	4.468.200	65,71%	3.508.650	62,83%				
sonstige betriebliche Erträge	769.291	11,31%	472.673	8,46%	268.010	28,00%	153.329	19,70%
andere aktivierte Eigenleistungen	371.420	5,46%	-284.451	-5,09%	36.060	3,77%		
<b>Betriebsleistung</b>	<b>6.800.059</b>	<b>100,00%</b>	<b>5.583.978</b>	<b>100,00%</b>	<b>957.108</b>	<b>100,00%</b>	<b>778.309</b>	<b>100,00%</b>
Aufwendungen für Material und sonstige bezogene Leistungen	1.856.464	27,30%	1.261.702	22,60%	351.275	36,70%	229.089	29,43%
Personalaufwand	4.027.238	59,22%	3.214.324	57,56%	445.264	46,52%	374.207	48,08%
Abschreibungen	60.975	0,90%	90.548	1,62%	5.767	0,60%	5.411	0,70%
sonstige betriebliche Aufwendungen	735.698	10,82%	651.103	11,66%	147.907	15,45%	126.692	16,28%
<b>Betriebsaufwand</b>	<b>6.680.375</b>	<b>98,24%</b>	<b>5.217.677</b>	<b>93,44%</b>	<b>950.213</b>	<b>99,28%</b>	<b>735.399</b>	<b>94,49%</b>
<b>Betriebserfolg</b>	<b>119.684</b>	<b>1,76%</b>	<b>366.301</b>	<b>6,56%</b>	<b>6.895</b>	<b>0,72%</b>	<b>42.910</b>	<b>5,51%</b>
<b>Finanzerfolg +/-</b>	<b>9.148</b>	<b>0,13%</b>	<b>2.220</b>	<b>0,04%</b>	<b>0</b>	<b>0,00%</b>	<b>7</b>	<b>0,00%</b>
<b>Ergebnis vor Steuern</b>	<b>128.832</b>	<b>1,89%</b>	<b>368.521</b>	<b>6,60%</b>	<b>6.895</b>	<b>0,72%</b>	<b>42.917</b>	<b>5,51%</b>
Steuern vom Einkommen/Ertrag	38.359	0,56%	55.390	0,99%	947	0,10%	2.468	0,32%
<b>Jahresüberschuss/ Jahresfehlbetrag</b>	<b>90.473</b>	<b>1,33%</b>	<b>313.131</b>	<b>5,61%</b>	<b>5.948</b>	<b>0,62%</b>	<b>40.449</b>	<b>5,20%</b>
Gewinn-/Verlustvortrag	89.939	1,32%	-223.192	-4,00%	-229.140	-23,94%	-269.589	-34,64%
<b>Bilanzgewinn/ Bilanzverlust</b>	<b>180.412</b>	<b>2,65%</b>	<b>89.939</b>	<b>1,61%</b>	<b>-223.192</b>	<b>-23,32%</b>	<b>-229.140</b>	<b>-29,44%</b>

## ANALYSE BILANZ UND GEWINN- UND VERLUSTRECHNUNG

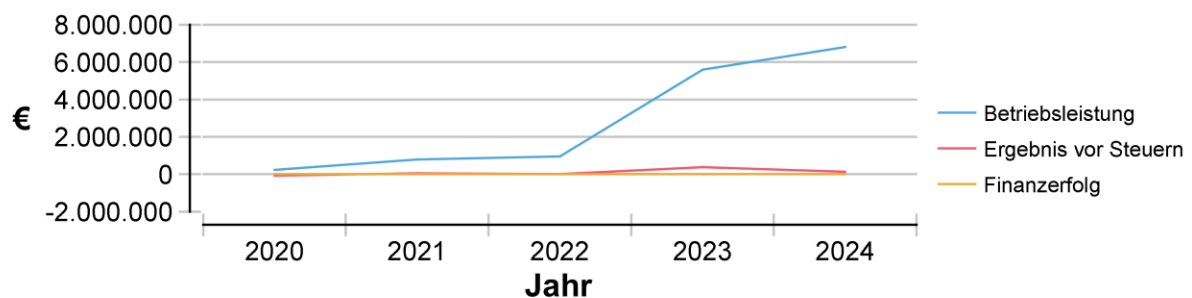
## Entwicklung der Vermögensstruktur



## Entwicklung der Kapitalstruktur



## Entwicklung des Erfolges



## Entwicklung des Aufwandes

