

Firma	Hypo Tirol Bank AG
Sitz	Innsbruck
Webadresse	www.hypotiro.com
Firmenbuchnummer	FN 171611w
Unternehmens- gegenstand und Zweck	<ol style="list-style-type: none">1. die Fortführung des Unternehmens der Hypo Tirol Bank AG als Bank des Landes Tirol nach aktienrechtlichen Grundsätzen unter Bedachtnahme auf die Interessen des Landes Tirol, seiner Bevölkerung und seiner Wirtschaft;2. die Führung eines selbständigen Unternehmens, das Bankgeschäfte durchführt und alle jeweils üblichen Bankdienstleistungen erbringt, dies alles im Rahmen eines Vollbankbetriebes im Umfang der erteilten Konzession;3. die Durchführung von Hypothekenbankgeschäften;4. die Durchführung aller im Bankwesengesetz aufgezählten Neben- und Hilfstätigkeiten, die Kreditinstituten gestattet sind;5. die Vermittlung und Durchführung von Handelsgeschäften;6. die An- und Vermietung sowie die An- und Verpachtung von Mobilien und Immobilien aller Art;7. die Gesellschaft ist berechtigt, sich an Unternehmen und Gesellschaften im In- und Ausland zu beteiligen und Gesellschaften zu gründen.
Politische/r ReferentIn	LH Mattle
Standorte	Kerngebiet Bundesland Tirol mit 17 Geschäftsstellen sowie jeweils einer Niederlassung in Wien und Italien.
Tätigkeiten	Die Hypo Tirol Bank AG ist ein regional verankerter, moderner und agiler Finanzpartner, der zur positiven Entwicklung Tirols als Wirtschafts- und Lebensraum beiträgt. Sie fördert, schafft und erhält Wertschöpfung, die den Menschen und dem Land zugutekommt und den Wohlstand in der Region nachhaltig belebt. Als Vertriebsbank bekennt sich die Hypo Tirol zur Vor-Ort Betreuung und ist mit insgesamt 17 Standorten in Nord- und Osttirol präsent. Hier finden Privat- und Firmenkunden, freiberuflich Tätige, Private Banking Kunden sowie Öffentliche Institutionen persönliche Beratung und individuellen Service in allen Finanzangelegenheiten. Abgerundet wird das Filialnetz durch zwei Selbstbedienungs-Geschäftsstellen in den Innsbrucker Stadtteilen Saggen und Wilten, sowie moderne Onlinedienste, die sich durch Benutzerfreundlichkeit und beste Sicherheitsstandards auszeichnen. Am Standort in Wien ist die Hypo Tirol Bank AG als Spezialanbieter mit den Schwerpunkten gehobene Veranlagung sowie gewerbliche Wohnbaufinanzierungen tätig.
Strategische Überlegungen	Die Hypo Tirol Bank wurde zu Beginn des 20. Jahrhunderts gegründet, um eine auf die Bedürfnisse der Bevölkerung ausgerichtete Bank etablieren zu können. Dieser Aufgabe kommt die Hypo Tirol nun seit vielen Jahrzehnten nach. Mit dem Eigentum an der Bank stellt das Land Tirol die strategische Ausrichtung auf den Kernmarkt Tirol sicher.
Besondere Ereignisse	Im aktuellen Geschäftsjahr erhöhte sich die Beteiligung an der ARZ Allgemeines Rechenzentrum GmbH aufgrund einer Anteilsübernahme von 32,7 % per

01.01.2024 auf 32,8 % per 31.12.2024. Ansonsten gab es keine Veränderungen der Anteile von assoziierten Unternehmen.

Weiters wurde die ERFOLG Liegenschaftsvermietungs GmbH GmbH von der Hypo Tirol Leasing GmbH (Muttergesellschaft) an die FNG Liegenschaftsvermietung GmbH abgetreten und somit im Geschäftsjahr 2024 entkonsolidiert.

Ausblick

Eine starke Kapital- und Liquiditätsausstattung bildet die Basis für Wachstum. Der Fokus liegt auf strategischen Zielgruppen und dem Ausbau digitaler Angebote. Aufgrund sinkender Zinsen wird der Zinsüberschuss 2025 rückläufig erwartet. Chancen ergeben sich im Wertpapiergeschäft. Investitionen in Digitalisierung und Effizienz sichern langfristig die Wettbewerbsfähigkeit.

Finanzierung

Die Finanzierung des Betriebes erfolgt unter Beachtung der gesetzlich vorgeschriebenen Eigenmittel weiters durch Emissionen und der Entgegennahme von KundInneneinlagen.

Prüfung von

KPMG Austria GmbH Wirtschaftsprüfungs- und Steuerberatungsgesellschaft

Personalstruktur

592 (Bilanzstichtag 2024)

Vorstand

Mag. Alexander Weiss (Vorsitzender)
Mag.^a Susanne Endl
DI (FH) Andreas Stadler MBA, MA

Aufsichtsrat

Mag. Wilfried Stauder (Vorsitzender)
ao. Univ.-Prof. StB Erich Pummerer (1.Stellvertreter)
Univ.-Prof. Dr. Rudolf Steckel (2.Stellvertreter)
Mag. Manfred Tschopfer
Mag.^a Manuela Groß
Daniela Kruckenhauser, MSc
MMag. Daniel Mathoi
MMag. Jakob Grüner LL.M.
Mag.^a Gabriele Hilber (Betriebsrat)
Stefan Knoflach (Betriebsrat)
Andreas Peintner (Betriebsrat)
Peter Pichler (Betriebsrat)

Aktionäre

Land Tirol	100,00%	€ 50.000.000,00
------------	---------	-----------------

Beteiligt an

HYPO TIROL LEASING GMBH, Innsbruck
Anteil: 100,00%

Hypo-Rent Grundverwertungsgesellschaft m.b.H., Innsbruck
Anteil: 100,00%

Hypo-Rent Gebäudeleasing 1987 Gesellschaft m.b.H., Innsbruck
Anteil: 100,00%

Hypo-Rent Immobilienverwaltungs-Gesellschaft m.b.H., Innsbruck
Anteil: 100,00%

Hypo-Tirol Mobilienleasing Gesellschaft m.b.H., Innsbruck
Anteil: 100,00%

Hypo-Tirol Mobilienleasing II Gesellschaft m.b.H., Innsbruck
Anteil: 100,00%

Hypo-Rent Liegenschaftsanlage-Gesellschaft m.b.H., Innsbruck
Anteil: 100,00%

Hypo-Rent II Grundverwertung GmbH, Innsbruck
Anteil: 100,00%

Beteiligungs-und Finanzierungsgesellschaft m.b.H., Innsbruck
Anteil: 100,00%

Hypo Tirol Versicherungsmakler GmbH, Innsbruck

Anteil: 100,00%

HYPO TIROL INVEST GmbH, Innsbruck

Anteil: 100,00%

Hypo Tirol Leasing Wiener Betriebsansiedlungen GmbH, Innsbruck

Anteil: 100,00%

Liegenschaftstreuhand GmbH, Innsbruck

Anteil: 100,00%

Autopark Grundverwertungs GmbH, Innsbruck

Anteil: 100,00%

Alpen Immobilieninvest GmbH, Innsbruck

Anteil: 100,00%

HTL Deutschland GmbH, Kulmbach

Anteil: 100,00%

Hypo-Rent Betriebsansiedlungsgesellschaft m.b.H., Innsbruck

Anteil: 100,00%

Berger Truck Service Verwaltungs GmbH, Innsbruck

Anteil: 100,00%

HTI Immobilienverwaltungs-GmbH, Innsbruck

Anteil: 100,00%

Hypo Immobilien Betriebs GmbH, Innsbruck

Anteil: 100,00%

Landhaus-Parkgaragen Gesellschaft m.b.H., Innsbruck

Anteil: 100,00%

Landhaus-Parkgaragen Gesellschaft m.b.H. & Co. KG, Innsbruck

Anteil: 100,00%

Erster Tiroler Versicherungsdienst GmbH

Anteil: 100,00%

Immorent-Hypo-Rent Grundverwertungsgesellschaft m.b.H., Innsbruck

Anteil: 51,00%

TKL VIII Grundverwertungsgesellschaft m.b.H., Innsbruck

Anteil: 51,02%

Unternehmen, nach der Equity-Methode im Konzernabschluss konsolidiert:

Lorit Kommunalgebäudeleasing Gesellschaft m.b.H., Innsbruck

Anteil: 46,60%

TKL II Grundverwertungsgesellschaft m.b.H., Innsbruck

Anteil: 46,60%

TKL V Grundverwertungsgesellschaft m.b.H., Innsbruck

Anteil: 33,33%

TKL VI Grundverwertungsgesellschaft m.b.H., Innsbruck

Anteil: 33,33%

TKL VII Grundverwertungsgesellschaft m.b.H., Innsbruck

Anteil: 33,33%

Seilbahnleasing GmbH, Innsbruck

Anteil: 33,33%

ARZ Allgemeines Rechenzentrum GmbH, Innsbruck

Anteil: 32,70%

Unternehmen, die nicht in den Konzernabschluss einbezogen werden:

HYPO Gastro GmbH, Innsbruck

Anteil: 100,00%

HT Immobilien Investment GmbH, Innsbruck

Anteil: 100,00%

ARZ Hypo-Holding GmbH, Innsbruck

Anteil: 99,39%

Senioren Residenz Veldidenapark Errichtungs- und Verwaltungs GmbH, Innsbruck

Anteil: 33,30%

„Wohnungseigentum“, Tiroler gemeinnützige Wohnbaugesellschaft m.b.H., Innsbruck

Anteil: 24,34%

GHS Immobilien AG, Wien

Anteil: 19,57%

Tiroler gemeinnützige Wohnungsbau- und Siedlungsgesellschaft m.b.H. (TI-GEWOSI), Innsbruck

Anteil: 17,45%

Hypo Bildung GmbH

Anteil: 14,00%

Masterinvest Kapitalanlage-Gesellschaft m.b.H., Wien

Anteil: 12,50%

Hypo-Wohnbaubank Aktiengesellschaft, Wien

Anteil: 12,50%

Hypo-Banken-Holding Gesellschaft m.b.H., Wien

Anteil: 12,50%

Rathaus Passage GmbH, Innsbruck

Anteil: 11,23%

HP IT-Solutions Gesellschaft m.b.H., Innsbruck

Anteil: 7,14%

Österreichische Wertpapierdaten Service GmbH, Wien

Anteil: 2,56%

Bergbahnen Rosshütte Seefeld Tirol Reith AG, Seefeld

Anteil: 1,62%

Lienzer-Bergbahnen-Aktiengesellschaft, Gaimberg

Anteil: 1,21%

Austrian Reporting Services GmbH, Wien

Anteil: 1,07%

VBV–Betriebliche Altersvorsorge Aktiengesellschaft, Wien

Anteil: 1,28%

Bergbahnen Kappl AG, Kappl

Anteil: 0,81%

Einlagensicherung AUSTRIA GmbH, Wien

Anteil: 1,00%

Wiener Börse AG, Wien

Anteil: 0,73%

PSA Payment Services Austria GmbH, Wien

Anteil: 0,65%

S.W.I.F.T. SCRL, Belgien

Anteil: 0,01%

BILANZ

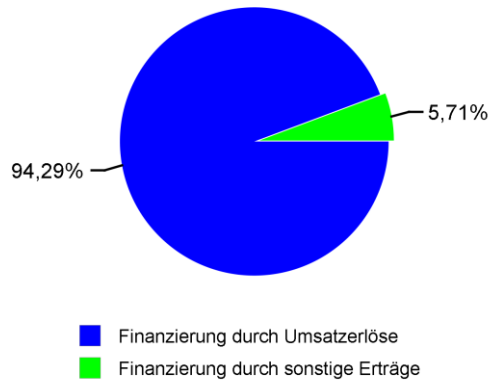
AKTIVA	31.12.2024		31.12.2023		31.12.2022		31.12.2021	
	€	%BS	€	%BS	€	%BS	€	%BS
A. Anlagevermögen	103.137.320	1,31%	83.079.359	1,06%	80.035.119	0,94%	82.720.217	0,94%
I. Immaterielle Vermögensgegenstände	166.736	0,00%	141.537	0,00%	166.136	0,00%	1.718.272	0,02%
II. Sachanlagen	55.885.673	0,71%	38.973.995	0,50%	36.638.955	0,43%	37.629.622	0,43%
III. Beteiligungen	1.705.556	0,02%	1.694.983	0,02%	1.707.046	0,02%	1.729.357	0,02%
IV. Anteile an verbundenen Unternehmen	29.095.017	0,37%	29.089.930	0,37%	29.493.074	0,35%	29.493.074	0,33%
V. Sonstige Vermögensgegenstände	16.284.338	0,21%	13.178.914	0,17%	12.029.908	0,14%	12.149.892	0,14%
B. Umlaufvermögen	7.772.393.009	98,58%	7.773.477.948	98,84%	8.403.506.494	98,97%	8.727.242.271	98,96%
I. Kassabestand, Guthaben bei Kreditinstituten	1.019.840.256	12,93%	880.728.551	11,20%	1.192.134.555	14,04%	1.157.773.102	13,13%
II. Schuldtitel und ähnliche Wertpapiere	431.249.958	5,47%	389.116.106	4,95%	437.427.692	5,15%	449.981.871	5,10%
III. Forderungen an Kreditinstitute	90.332.250	1,15%	103.560.610	1,32%	126.144.570	1,49%	91.561.729	1,04%
IV. Forderungen an Kunden	5.347.025.907	67,82%	5.637.001.628	71,67%	5.969.771.477	70,31%	6.369.556.057	72,22%
V. Schuldver./festverzinsl. Wertpapiere	879.799.147	11,16%	755.671.684	9,61%	672.002.283	7,91%	654.650.873	7,42%
VI. Aktien/nicht festverzinsl. Wertpapiere	4.145.491	0,05%	7.399.369	0,09%	6.025.917	0,07%	3.718.639	0,04%
C. Aktive latente Steuern	3.382.781	0,04%	2.660.108	0,03%	1.217.161	0,01%	4.251.885	0,05%
D. Aktive Rechnungsabgrenzungen	5.615.881	0,07%	5.832.434	0,07%	5.843.877	0,07%	4.885.426	0,06%
Summe Aktiva	7.884.528.991	100,00%	7.865.049.849	100,00%	8.490.602.651	100,00%	8.819.099.799	100,00%

PASSIVA								
A. Eigenkapital	711.358.668	9,02%	659.762.744	8,39%	615.307.582	7,25%	600.721.890	6,81%
I. Ergänzungskapital	96.326.324	1,22%	96.292.919	1,22%	95.924.995	1,13%	88.552.071	1,00%
II. Gezeichnetes Kapital	50.000.000	0,63%	50.000.000	0,64%	50.000.000	0,59%	50.000.000	0,57%
III. Kapitalrücklagen	300.332.134	3,81%	300.332.134	3,82%	300.332.134	3,54%	300.332.134	3,41%
IV. Gewinnrücklagen	207.800.000	2,64%	161.500.000	2,05%	122.500.000	1,44%	112.150.000	1,27%
V. Bilanzgewinn, Bilanzverlust	15.294.210	0,19%	10.031.691	0,13%	4.944.453	0,06%	8.081.685	0,09%
VI. Hafrücklage gemäß BWG	41.606.000	0,53%	41.606.000	0,53%	41.606.000	0,49%	41.606.000	0,47%
B. Rückstellungen	64.846.257	0,82%	70.472.026	0,90%	60.287.233	0,71%	63.878.071	0,72%
I. Sonstige Rückstellungen	64.846.257	0,82%	70.472.026	0,90%	60.287.233	0,71%	63.878.071	0,72%
C. Verbindlichkeiten	7.106.829.101	90,14%	7.132.699.547	90,69%	7.811.719.954	92,00%	8.150.257.492	92,42%
I. Verbindlichkeiten gegenüber Kreditinstituten	638.039.509	8,09%	335.134.069	4,26%	1.381.584.236	16,27%	1.858.434.052	21,07%
II. Verbindlichkeiten gegenüber Kunden	3.556.979.042	45,11%	3.780.211.511	48,06%	3.639.768.523	42,87%	3.690.745.081	41,85%
III. Verbriefte Verbindlichkeiten	2.869.839.587	36,40%	2.980.333.167	37,89%	2.752.840.857	32,42%	2.545.872.678	28,87%
IV. sonstige Verbindlichkeiten	41.970.963	0,53%	37.020.800	0,47%	37.526.338	0,44%	55.205.681	0,63%
D. Passive Rechnungsabgrenzungen	1.494.965	0,02%	2.115.532	0,03%	3.287.882	0,04%	4.242.346	0,05%
Summe Passiva	7.884.528.991	100,00%	7.865.049.849	100,00%	8.490.602.651	100,00%	8.819.099.799	100,00%

KENNZAHLEN KAPITAL UND FINANZIERUNG

Finanzierungsanteile Betrieb

(Umsatzerlöse, öffentl. Mittel, sonstige Erträge)



Eigendeckungsgrad

(Umsatz/betriebliche Aufwendungen)

2022	2023	2024
100,00%	100,00%	100,00%

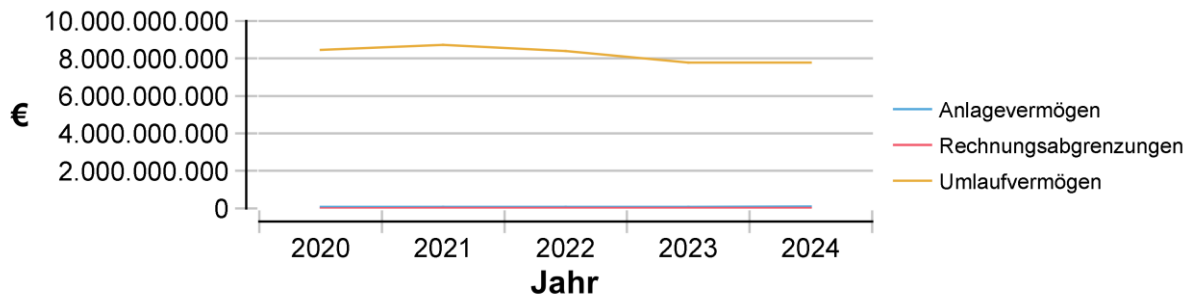
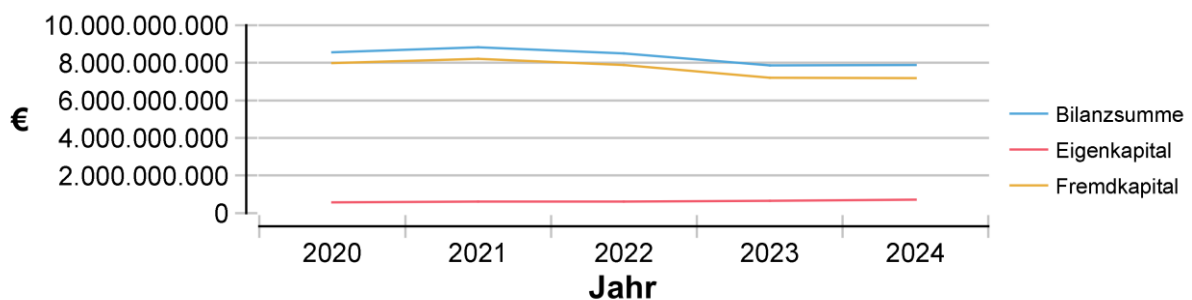
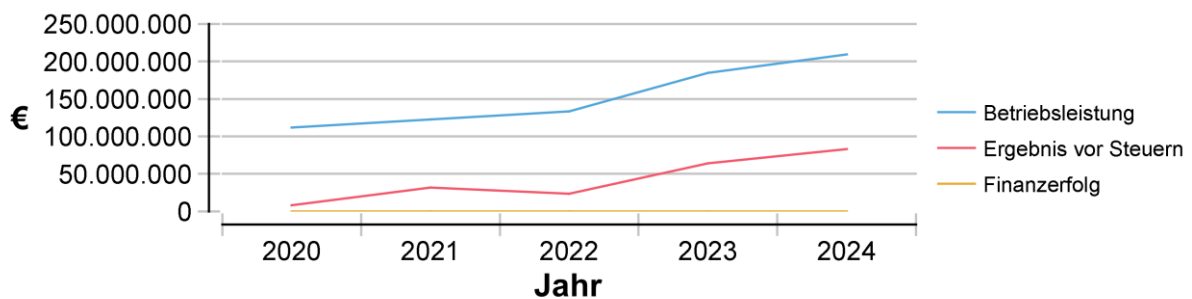
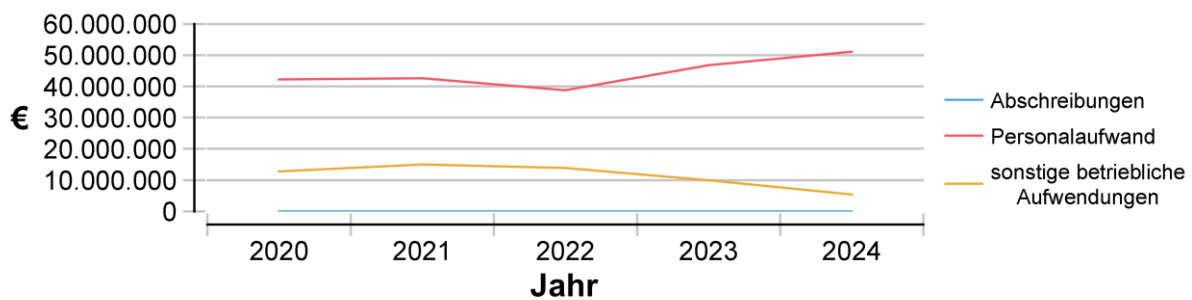
Eigenmittelquote (§ 23 URG)

2022	2023	2024
17,45%	18,48%	20,37%

Finanzierung Investitionen € 3.325.825

ENTWICKLUNG GEWINN- UND VERLUSTRECHNUNG

	31.12.2024		31.12.2023		31.12.2022		31.12.2021	
	€	%BL	€	%BL	€	%BL	€	%BL
sonstige betriebliche Erträge	12.455.532	5,95%	6.665.307	3,60%	12.687.092	9,51%	9.496.587	7,73%
Nettozinsertrag	164.556.549	78,61%	147.910.631	80,00%	92.369.111	69,20%	84.016.470	68,42%
Provisionsertrag	32.320.069	15,44%	30.315.517	16,40%	28.417.182	21,29%	29.290.839	23,85%
Betriebsleistung	209.332.150	100,00%	184.891.455	100,00%	133.473.385	100,00%	122.803.896	100,00%
Personalaufwand	51.055.740	24,39%	46.736.842	25,28%	38.811.986	29,08%	42.661.597	34,74%
Verwaltungskosten	37.539.405	17,93%	34.377.622	18,59%	28.366.712	21,25%	26.070.979	21,23%
sonstige betriebliche Aufwendungen	5.376.137	2,57%	9.969.302	5,39%	13.923.979	10,43%	14.963.269	12,18%
Veräußerung und Bewertung	32.536.384	15,54%	29.735.863	16,08%	28.804.911	21,58%	7.572.679	6,17%
Betriebsaufwand	126.507.666	60,43%	120.819.629	65,35%	109.907.588	82,34%	91.268.524	74,32%
Betriebserfolg	82.824.484	39,57%	64.071.826	34,65%	23.565.797	17,66%	31.535.372	25,68%
Ergebnis vor Steuern	82.824.484	39,57%	64.071.826	34,65%	23.565.797	17,66%	31.535.372	25,68%
Steuern vom Einkommen/Ertrag	19.180.393	9,16%	12.877.213	6,96%	6.143.180	4,60%	6.265.553	5,10%
Sonstige Steuern	2.073.572	0,99%	2.207.375	1,19%	2.209.850	1,66%	2.025.085	1,65%
Jahresüberschuss/ Jahresfehlbetrag	61.570.519	29,41%	48.987.238	26,50%	15.212.767	11,40%	23.244.734	18,93%
Gewinn-/Verlustvortrag	23.691	0,01%	44.453	0,02%	81.686	0,06%	5.036.951	4,10%
Rücklagenverrechnung	-46.300.000	-22,12%	-39.000.000	-21,09%	-10.350.000	-7,75%	-20.200.000	-16,45%
Bilanzgewinn/ Bilanzverlust	15.294.210	7,31%	10.031.691	5,43%	4.944.453	3,70%	8.081.685	6,58%

ANALYSE BILANZ UND GEWINN- UND VERLUSTRECHNUNG**Entwicklung der Vermögensstruktur****Entwicklung der Kapitalstruktur****Entwicklung des Erfolges****Entwicklung des Aufwandes**

KONZERNBILANZ in Tsd EUR

AKTIVA	31.12.2024		31.12.2023		31.12.2022		31.12.2021	
	€	%BS	€	%BS	€	%BS	€	%BS
A. Anlagevermögen	1.500.691	18,82%	1.291.595	16,23%	1.225.112	14,26%	1.277.743	14,27%
I. Immaterielle Vermögensgegenstände	1.293	0,02%	1.161	0,01%	1.422	0,02%	3.218	0,04%
II. Sachanlagen	55.337	0,69%	56.061	0,70%	55.936	0,65%	56.786	0,63%
III. Finanzanlagen	104.763	1,31%	88.001	1,11%	88.605	1,03%	88.902	0,99%
IV. Anteile an verbundenen Unternehmen	7.882	0,10%	9.111	0,11%	7.631	0,09%	4.548	0,05%
V. Sonstige Vermögensgegenstände	1.331.416	16,70%	1.137.261	14,29%	1.071.518	12,48%	1.124.289	12,55%
B. Umlaufvermögen	6.469.912	81,16%	6.664.672	83,75%	7.362.593	85,73%	7.677.613	85,72%
I. Vorräte	129.075	1,62%	165.184	2,08%	224.281	2,61%	57.125	0,64%
II. Forderungen und sonstige Vermögensgegenstände	7.826	0,10%	9.737	0,12%	12.933	0,15%	14.697	0,16%
III. Kassabestand, Guthaben bei Kreditinstituten	1.019.853	12,79%	880.649	11,07%	1.192.459	13,88%	1.157.826	12,93%
IV. Forderungen an Kreditinstitute	63.056	0,79%	85.384	1,07%	108.378	1,26%	74.648	0,83%
V. Forderungen an Kunden	5.250.102	65,86%	5.523.718	69,41%	5.824.542	67,82%	6.373.317	71,16%
C. Aktive latente Steuern	1.501	0,02%	1.343	0,02%	720	0,01%	1.571	0,02%
Summe Aktiva	7.972.104	100,00%	7.957.610	100,00%	8.588.425	100,00%	8.956.927	100,00%

PASSIVA

A. Eigenkapital	706.356	8,86%	655.461	8,24%	617.060	7,18%	584.448	6,53%
I. Stammkapital	706.356	8,86%	655.461	8,24%	617.060	7,18%	584.448	6,53%
II. Ergänzungskapital	0	0,00%	0	0,00%	0	0,00%	0	0,00%
B. Rückstellungen	51.814	0,65%	55.404	0,70%	46.281	0,54%	50.067	0,56%
I. Sonstige Rückstellungen	51.814	0,65%	55.404	0,70%	46.281	0,54%	50.067	0,56%
C. Verbindlichkeiten	7.212.887	90,48%	7.242.844	91,02%	7.918.481	92,20%	8.321.194	92,90%
I. Verbindlichkeiten gegenüber Kreditinstituten	636.712	7,99%	334.463	4,20%	1.380.162	16,07%	1.861.701	20,79%
II. Verbindlichkeiten gegenüber Kunden	3.541.605	44,42%	3.778.471	47,48%	3.657.280	42,58%	3.718.130	41,51%
III. Verbriefte Verbindlichkeiten	2.825.991	35,45%	2.873.598	36,11%	2.536.587	29,53%	2.598.131	29,01%
IV. sonstige Verbindlichkeiten	51.571	0,65%	44.606	0,56%	48.569	0,57%	64.345	0,72%
V. Darlehen zur Grundstücks- und Baukostenfinanzierung	152.455	1,91%	209.510	2,63%	294.753	3,43%	77.595	0,87%
VI. Verbindlichkeiten aus der Hausbewirtschaftung	4.553	0,06%	2.196	0,03%	1.130	0,01%	1.292	0,01%
D. Passive latente Steuern	1.047	0,01%	3.901	0,05%	6.603	0,08%	1.218	0,01%
Summe Passiva	7.972.104	100,00%	7.957.610	100,00%	8.588.425	100,00%	8.956.927	100,00%

ENTWICKLUNG KONZERN-GEWINN- UND VERLUSTRECHNUNG in Tsd EUR

	31.12.2024		31.12.2023		31.12.2022		31.12.2021	
	€	%BL	€	%BL	€	%BL	€	%BL
sonstige betriebliche Erträge	20.369	10,62%	17.696	10,54%	23.797	16,58%	14.914	11,65%
andere aktivierte Eigenleistungen	-9	0,00%	-1.573	-0,94%	18.409	12,83%	6.001	4,69%
Nettozinsertrag	136.038	70,95%	118.192	70,42%	69.851	48,68%	75.378	58,90%
Provisionsertrag	35.349	18,44%	33.532	19,98%	31.440	21,91%	31.677	24,75%
Betriebsleistung	191.747	100,00%	167.847	100,00%	143.497	100,00%	127.970	100,00%
Verwaltungskosten	92.687	48,34%	84.008	50,05%	75.830	52,84%	74.467	58,19%
sonstige betriebliche Aufwendungen	17.509	9,13%	21.824	13,00%	23.181	16,15%	23.651	18,48%
Betriebsaufwand	110.196	57,47%	105.832	63,05%	99.011	69,00%	98.118	76,67%
Betriebserfolg	81.551	42,53%	62.015	36,95%	44.486	31,00%	29.852	23,33%
Ergebnis vor Steuern	81.551	42,53%	62.015	36,95%	44.486	31,00%	29.852	23,33%
Steuern vom Einkommen/Ertrag	18.679	9,74%	13.963	8,32%	9.227	6,43%	7.283	5,69%
Jahresüberschuss/ Jahresfehlbetrag	62.872	32,79%	48.052	28,63%	35.259	24,57%	22.569	17,64%