

Firma	Tirol Kliniken GmbH
Sitz	Innsbruck
Webadresse	www.tirol-kliniken.at
Firmenbuchnummer	FN 55332x
Unternehmens- gegenstand und Zweck	<p>Sicherstellung einer zeitgemäßen, bedarfsgerechten medizinischen Versorgung insbesondere der Bevölkerung Tirols durch die Führung der Tiroler Landeskrankenanstalten unter Bedachtnahme der diesbezüglichen Vorgaben des Landes und des gesetzlichen Versorgungsauftrages; Bei der Führung des a.ö. Landeskrankenhauses Innsbruck hat die Gesellschaft zudem auf die Erfordernisse der medizinischen Lehre und Forschung des am Landeskrankenhaus Innsbruck eingerichteten klinischen Bereichs der Medizinischen Universität Innsbruck sowie auf Bereitstellung und Bereithaltung der für deren Forschung benötigten Einrichtungen und Anlagen Bedacht zu nehmen.</p> <p>Zur Erfüllung des Unternehmenszweckes ist die Gründung von Tochtergesellschaften sowie die Beteiligung an anderen Unternehmen möglich.</p>
Politische/r ReferentIn	LR ⁱⁿ Hagele
Standorte	Landeskrankenhaus Innsbruck/Universitätskliniken Landeskrankenhaus Hall Landeskrankenhaus Hochzirl-Natters Ausbildungszentrum West für Gesundheitsberufe in Innsbruck Landes-Pflegeklinik Tirol in Hall
Tätigkeiten	Betrieb der Tiroler Landeskrankenhäuser, der Landes-Pflegeklinik Tirol in Hall und des Ausbildungszentrums West für Gesundheitsberufe
Strategische Überlegungen	Mit der Tirol Kliniken GmbH hält das Land Tirol eine Gesellschaft vor, die für die spezialisierte Gesundheitsversorgung der Tiroler Bevölkerung verantwortlich ist und im Tiroler Zentralraum die erweiterte medizinische Standardversorgung sicherstellt. In Zusammenarbeit mit der Medizinischen Universität kann damit die hohe Qualität der medizinischen Versorgung Westösterreichs gewährleistet werden. Das Unternehmen stellt ein über die Grenzen Österreichs hinaus bekanntes Kompetenzzentrum im Gesundheitsbereich dar. Gleichzeitig wird mit dem Ausbildungszentrum West eine Ausbildungseinrichtung betrieben, die Personal nach neuesten Erkenntnissen und wissenschaftlichen Ergebnissen aus-, fort- und weiterbildet.
Besondere Ereignisse	Für Anlagen und Baumaßnahmen wurden Euro 77,1 Mio. investiert. Im LKH Innsbruck und am LKH Hall wurden roboterassistierte Operationssysteme für minimalinvasive Eingriffe angeschafft, die bereits im ersten Betriebsjahr sehr hohe OP-Frequenzen aufweisen. Aufgrund der massiven Auslastung der bestehenden Herzkatheter-Arbeitsplätze wurde im LKH Innsbruck eine weitere Anlage für Notfall-Patient:innen errichtet, um Konflikte mit dem Elektivprogramm der anderen Arbeitsplätze zu vermeiden. Am Standort Hochzirl wurden der Zubau der Neurologie fertiggestellt. Im LKH Hall erfolgten Umbaumaßnahmen in der Küche, um die Speisenversorgung zu reorganisieren und modernisieren.

Das Management der (insbesondere bei Arzneimitteln) vorhandenen Lieferengpässe sowie die Suche nach Alternativen nicht verfügbarer Produkte waren wiederum zentrale Aufgabe im Einkauf.

Ein wesentliches Thema war weiterhin das IT-Risikomanagement und die Optimierung und fortlaufende Verbesserung der IT-Sicherheit.

Ausblick

Das medizinische Leistungsprofil erfährt aufgrund der Entwicklungen im medizinisch-technischen und wissenschaftlichen Bereich sowie der komplexeren Patient:innenanforderungen eine zunehmende Fokussierung, die Behandlung seltener Erkrankungen wird im Rahmen zentrumsmedizinischer Strukturen zunehmend verbessert und ausgeweitet.

Im LKH Innsbruck werden in den OP-Zonen zwei interdisziplinäre Hybrid-OP's etabliert um innovative Eingriffsmethoden durch die Integration moderner Bildgebungstechnologie zu ermöglichen.

Um trotz der demographischen Entwicklung, die zu einer Reduktion der am Arbeitsmarkt in Tirol zur Verfügung stehenden Personen führt und einen Anstieg der (hoch)betagten Menschen nach sich zieht, die Leistungsfähigkeit der tirol kliniken auf einem hohen Niveau sicherstellen zu können, werden vielfältige Maßnahmen im Bereich eHealth und Telemedizin gesetzt.

Aufgrund der angespannten Lieferketten und Lieferengpässe wird die Errichtung eines Logistikzentrums angestrebt, um mehr Versorgungsgüter einzulagern.

Finanzierung

Die Finanzierung des Betriebes erfolgt aus Leistungserlösen, Kostenersätzen und öffentlichen Zuschüssen.

Prüfung von

Grant Thornton ALPEN-ADRIA Wirtschaftsprüfung GmbH

Personalstruktur

9.140 (Bilanzstichtag 2024),
davon 9.135 dienstzugewiesene Landesbedienstete

Geschäftsführung

Mag. Stefan Deflorian (Geschäftsführer)
Univ.-Prof. Dr. Christian Haring (Geschäftsführer)

Aufsichtsrat

Mag.^a Simone Wallnöfer (Vorsitzende)
Prim. Univ.-Prof. DD Thomas Klestil (Stellvertreter)
MMag. Armin Tschurtschenthaler
Mag.^a Sabine Gant
Dr.ⁱⁿ Karin Ecker (ab 27.08.2024)
MMMag. Mario Junker, MSc (ab 27.08.2024)
Johann Seiwald (Betriebsrat)
Raimund Seifert (Betriebsrat)
Michael Pöschl (Betriebsrat)

Gesellschafter

Land Tirol	100,00%	€ 37.000,00
------------	---------	-------------

Beteiligt an

TCC Errichtungs- und Betriebsgesellschaft mbH
Anteil: 51,00%

MPAT – Medizinprodukteaufbereitung Tirol GmbH
Anteil: 51,00%

E & E Unternehmensberatung und EDV GmbH
Anteil: 100,00%

INNPATh GmbH
Anteil: 100,00%

FHG – Zentrum für Gesundheitsberufe Tirol GmbH
Anteil: 74,00%

Bezirkskrankenhaus Schwaz Betriebs GmbH
Anteil: 50,00%

ITH icoserve technology for healthcare GmbH
Anteil: 30,90%

Tiroler Hospiz Betriebsgesellschaft mbH
Anteil: 26,00%

ATSP GmbH
Anteil: 49,00%

BILANZ

AKTIVA	31.12.2024		31.12.2023		31.12.2022		31.12.2021	
	€	%BS	€	%BS	€	%BS	€	%BS
A. Anlagevermögen	424.891.901	60,24%	395.880.719	60,32%	386.377.380	60,91%	393.505.019	62,18%
I. Immaterielle Vermögensgegenstände	8.139.186	1,15%	8.437.059	1,29%	8.279.942	1,31%	9.101.346	1,44%
II. Sachanlagen	415.447.884	58,90%	386.138.182	58,83%	376.792.992	59,40%	383.097.706	60,53%
III. Finanzanlagen	228.884	0,03%	229.531	0,03%	228.499	0,04%	230.021	0,04%
IV. Beteiligungen	454.419	0,06%	454.419	0,07%	454.419	0,07%	454.419	0,07%
V. Anteile an verbundenen Unternehmen	621.528	0,09%	621.528	0,09%	621.528	0,10%	621.527	0,10%
B. Umlaufvermögen	272.936.846	38,69%	254.663.835	38,80%	243.203.129	38,34%	234.710.456	37,09%
I. Vorräte	20.132.444	2,85%	19.771.955	3,01%	20.381.855	3,21%	19.562.074	3,09%
II. Forderungen und sonstige Vermögensgegenstände	234.211.765	33,20%	215.093.123	32,77%	203.323.486	32,05%	198.842.234	31,42%
III. Kassabestand, Guthaben bei Kreditinstituten	18.592.637	2,64%	19.798.757	3,02%	19.497.788	3,07%	16.306.148	2,58%
C. Aktive Rechnungsabgrenzungen	7.557.996	1,07%	5.799.753	0,88%	4.722.783	0,74%	4.654.905	0,74%
Summe Aktiva	705.386.743	100,00%	656.344.307	100,00%	634.303.292	100,00%	632.870.380	100,00%

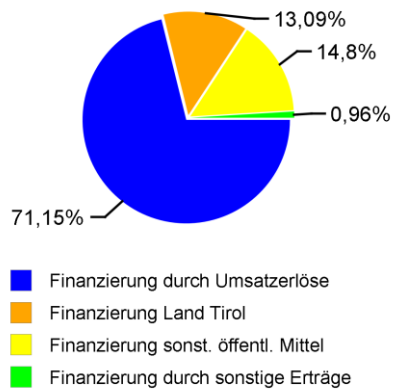
PASSIVA

A. Eigenkapital	91.167.409	12,92%	92.056.528	14,03%	103.469.343	16,31%	109.038.256	17,23%
I. Stammkapital	37.000	0,01%	37.000	0,01%	37.000	0,01%	37.000	0,01%
II. Kapitalrücklagen	28.404.565	4,03%	28.404.565	4,33%	28.404.565	4,48%	27.493.565	4,34%
III. Gewinnrücklagen	5.966.181	0,85%	5.966.181	0,91%	5.966.181	0,94%	5.966.180	0,94%
IV. Bilanzgewinn, Bilanzverlust	56.759.663	8,05%	57.648.782	8,78%	69.061.597	10,89%	75.541.511	11,94%
B. Investitionszuschüsse	337.461.125	47,84%	306.433.235	46,69%	295.018.233	46,51%	299.992.185	47,40%
C. Rückstellungen	15.442.421	2,19%	15.741.930	2,40%	7.834.499	1,24%	1.787.778	0,28%
I. Abfertigungen	425.000	0,06%	400.000	0,06%	338.000	0,05%	502.123	0,08%
II. Sonstige Rückstellungen	15.017.421	2,13%	15.341.930	2,34%	7.496.499	1,18%	1.285.655	0,20%
D. Verbindlichkeiten	247.307.356	35,06%	234.037.550	35,66%	219.784.607	34,65%	214.901.612	33,96%
I. Verbindlichkeiten gegenüber Kreditinstituten	0	0,00%	0	0,00%	0	0,00%	0	0,00%
II. Verbindlichkeiten aus Lieferungen und Leistungen	58.046.328	8,23%	56.005.273	8,53%	45.314.184	7,14%	41.504.795	6,56%
III. sonstige Verbindlichkeiten	189.261.028	26,83%	178.032.277	27,12%	174.470.423	27,51%	173.396.817	27,40%
E. Passive Rechnungsabgrenzungen	14.008.432	1,99%	8.075.064	1,23%	8.196.610	1,29%	7.150.549	1,13%
Summe Passiva	705.386.743	100,00%	656.344.307	100,00%	634.303.292	100,00%	632.870.380	100,00%

KENNZAHLEN KAPITAL UND FINANZIERUNG

Finanzierungsanteile Betrieb

(Umsatzerlöse, öffentl. Mittel, sonstige Erträge)



Eigendeckungsgrad

(Umsatz/betriebliche Aufwendungen)

2022	2023	2024
73,71%	72,30%	72,51%

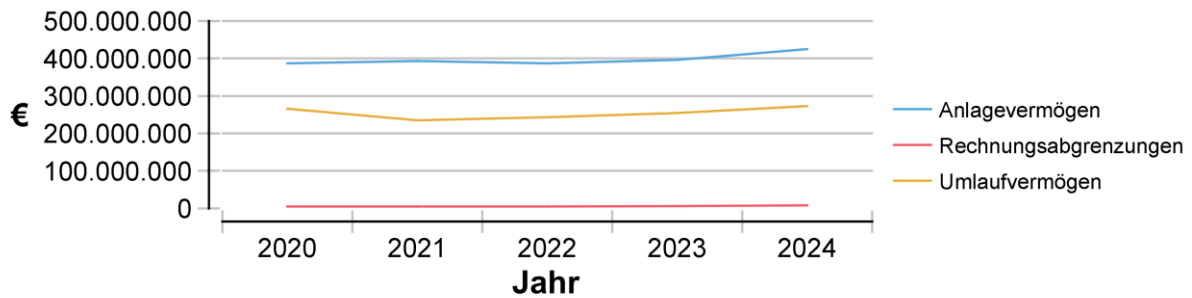
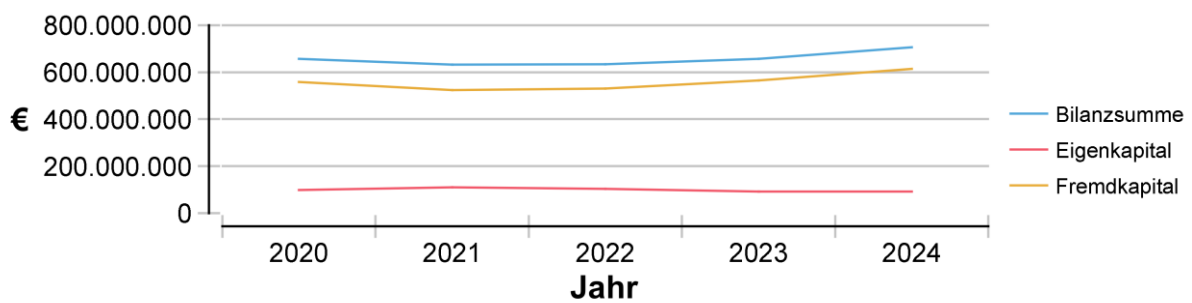
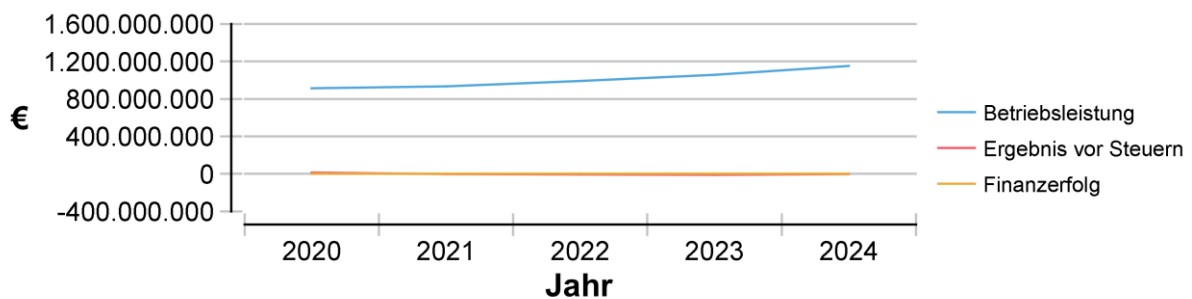
Eigenmittelquote (§ 23 URG)

2022	2023	2024
62,82%	60,71%	60,77%

Finanzierung Investitionen € 65.339.249

ENTWICKLUNG GEWINN- UND VERLUSTRECHNUNG

	31.12.2024		31.12.2023		31.12.2022		31.12.2021	
	€	%BL	€	%BL	€	%BL	€	%BL
Umsatzerlöse	837.429.015	72,61%	771.994.136	73,11%	735.853.261	74,20%	689.321.040	73,90%
Zuschüsse	277.884.894	24,10%	246.997.097	23,39%	220.949.360	22,28%	209.512.190	22,46%
sonstige betriebliche Erträge	36.273.474	3,15%	35.710.877	3,38%	34.330.516	3,46%	33.038.845	3,54%
andere aktivierte Eigenleistungen	1.701.176	0,15%	1.269.693	0,12%	642.676	0,06%	847.576	0,09%
Betriebsleistung	1.153.288.559	100,00%	1.055.971.803	100,00%	991.775.813	100,00%	932.719.651	100,00%
Aufwendungen für Material und sonstige bezogene Leistungen	334.119.388	28,97%	311.417.622	29,49%	294.903.637	29,73%	274.038.977	29,38%
Personalaufwand	664.982.794	57,66%	598.968.104	56,72%	558.801.933	56,34%	531.565.696	56,99%
Abschreibungen	47.652.140	4,13%	47.890.334	4,54%	47.961.177	4,84%	45.936.631	4,93%
sonstige betriebliche Aufwendungen	108.172.704	9,38%	109.498.846	10,37%	96.590.401	9,74%	83.472.960	8,95%
Betriebsaufwand	1.154.927.026	100,14%	1.067.774.906	101,12%	998.257.148	100,65%	935.014.264	100,25%
Betriebserfolg	-1.638.467	-0,14%	-11.803.103	-1,12%	-6.481.335	-0,65%	-2.294.613	-0,25%
Finanzerfolg +/-	749.348	0,06%	390.288	0,04%	1.421	0,00%	279.968	0,03%
Ergebnis vor Steuern	-889.119	-0,08%	-11.412.815	-1,08%	-6.479.914	-0,65%	-2.014.645	-0,22%
Gewinn-/Verlustvortrag	57.648.782	5,00%	69.061.597	6,54%	75.541.511	7,62%	77.556.156	8,32%
Bilanzgewinn/ Bilanzverlust	56.759.663	4,92%	57.648.782	5,46%	69.061.597	6,96%	75.541.511	8,10%

ANALYSE BILANZ UND GEWINN- UND VERLUSTRECHNUNG**Entwicklung der Vermögensstruktur****Entwicklung der Kapitalstruktur****Entwicklung des Erfolges****Entwicklung des Aufwandes**