

# Anlage 2

## Neues Leitsystem für Trailrunning-Strecken

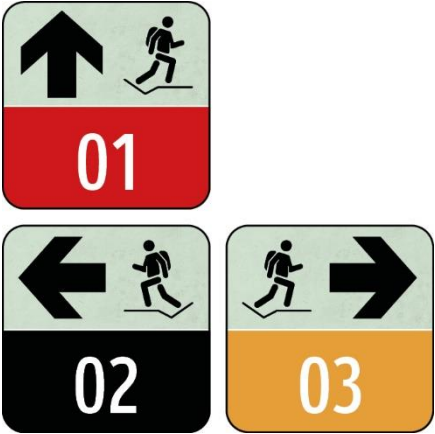
### Allgemeine Informationen





#### (relevant für alle im Nachtrag angeführten Tafeltypen)


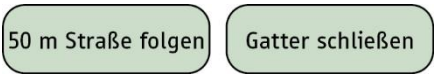
Allgemeine Information	Beschreibung
Max. Maße Tafel-Komponenten:	<p><b><u>120 mm × 120 mm Tafel</u></b>  Pfeil-Bereich: 60 mm  Nummern-Bereich: 60 mm</p> <p><b><u>150 mm × 150 mm Tafel</u></b>  Infostreifen Route: 25 mm  Fußzeile: 20 mm</p> <p><b><u>150 mm × 200 mm Tafel &amp; 150 mm × 260 mm Tafel</u></b>  Infostreifen Route: 25 mm pro Route  Fußzeile: 20 mm</p>
Max. Maße Piktogramm Läufer:	65 mm x 65 mm
Max. Maße Pfeil:	Pfeil groß: 65 mm × 60 mm Pfeil mittel: 50 mm × 45 mm Pfeil klein: 22 mm × 21 mm
Schriftarten und max. Schriftgrößen:	<p><b><u>120 mm × 120 mm Tafel</u></b>  <i>Schriftart: Tern, Schriftgröße: 130 Pt</i>  <i>Schriftart: Tern Narrow, Schriftgröße: 80 Pt</i></p> <p><b><u>150 mm × 150 mm Tafel</u></b>  <i>Schriftart: Tern, Schriftgröße: 36 Pt</i>  <i>Schriftart: Tern Narrow, Schriftgröße: 27 Pt</i></p> <p><b><u>150 mm × 200 mm Tafel &amp; 150 mm × 260 mm Tafel</u></b>  <i>Schriftart: Tern, Schriftgröße: 36 Pt</i>  <i>Schriftart: Tern Narrow, Schriftgröße: 27 Pt</i></p>

<p><b>Farben:</b></p>	<p><b>Grundfarben:</b></p> <ul style="list-style-type: none"> <li>• Signalweiß: CMYK:0/0/0/0 RAL 9003</li> <li>• Signalschwarz: CMYK:100/90/100/80 RAL 9004</li> <li>• Hintergrundfarbe: CMYK:25/5/25/0 (Grünes Muster)</li> </ul> <p><b>Piktogramme und Pfeile:</b></p> <ul style="list-style-type: none"> <li>• Signalschwarz: CMYK:100/90/100/80 RAL 9004</li> </ul>
<p><b>Material:</b></p>	<p>Hochwertiger Digitaldruck inklusive Schutzlaminat matt.</p> <p>Alutafeln mit jeweils 2 Bolzen geschweißt 6mm inkl. Beilagscheibe und Mutter in einem und Befestigungs-lasche 110 × 40 × 5 für Stahlbänder bzw. Schlauchklemmen.</p> <p>Beständig gegen alle Witterungseinflüsse (Windeinflüsse, Schneelasten).</p> <p>Farbecht.</p> <p>UV beständig.</p> <p>Garantieleistung von mindestens 6 Jahren.</p> <p>Folie 3M Scotchcal™ Farbfolien Serie 100 oder gleichwertiger Standard als Schutz.</p>

## Detaillierte Beschreibung der Tafeln

Tafeltyp	Beschreibung
<p>Reduziertes Richtungsschild</p> 	<p>Größe (mm): 120 × 120 × 3 (Ecken abgerundet)</p>

<p><b>Reduziertes Distanzschild</b></p> 	<p><b>Größe (mm):</b> 120 × 120 × 3 (Ecken abgerundet)</p> <p>Der Farbcode für die Strecken ist frei wählbar.</p>
<p><b>Richtungswegweiser</b></p> 	<p><b>Größe (mm):</b> 150 × 150 × 3</p> <p>Der Farbcode für die Strecken ist frei wählbar.</p>
<p><b>Distanzwegweiser</b></p> 	<p><b>Größe (mm):</b> 150 × 150 × 3 (Ecken abgerundet)</p> <p>Der Farbcode für die Strecken ist frei wählbar.</p>
<p><b>Sonderschilder</b></p> 	<p><b>Größe (mm):</b> 150 × 150 × 3 (Ecken abgerundet)</p> <p>Der Farbcode für die Strecken ist frei wählbar.</p>

<p><b>Kombinationstafeln</b></p> 	<p><b>Größen (mm):</b> 150 × 175 × 3   150 × 200 × 3   150 × 260 × 3 (Ecken abgerundet)</p> <p><b>Der Farbcode für die Strecken ist frei wählbar.</b></p>
<p><b>Zusatztafeln</b></p> 	<p><b>Größe (mm):</b> 120 × 50 × 3   150 × 50 × 3 (Ecken abgerundet)</p> <p>Die Zusatztafeln werden ausschließlich gemeinsam mit der Basisbeschilderung angebracht.</p>