




# Anlage 5




## Ergänzung Tafeln für Loipen und Langlaufrouen




Tafeltyp	Beschreibung
<b>Warntafeln</b> <b>Verbotstafeln</b> <b>Informationstafeln</b> <b>Rettungstafeln</b>	<p>Inhalte der Tafeln: Die möglichen Inhalte der Tafeln sind nachstehend dargestellt. <b>Die dargestellten Warn-, Verbots- und Gebotstafeln sind hinsichtlich der Piktogramme beispielhaft und können alle in der Anlage 4 zum Bescheid der Tiroler Landesregierung vom 21.3.2017, Zl. NSCH-11/24/59-2017, dargestellten Piktogramme enthalten.</b></p> <p><b>Beispiele der Tafel „Beschneigungsanlage“ sind für alle Varianten (Trägertafel mit Piktogramm, Trägertafel mit Piktogramm und Beschriftung) der angeführten Warntafeln gültig.</b></p> <p><b>Beispiele der Tafel „Hunde verboten“ sind für alle Varianten (Trägertafel mit Piktogramm, Trägertafel mit Piktogramm und Beschriftung, runde Einzeltafel) der angeführten Verbotstafeln gültig.</b></p> <p><b>Informationstafeln wurden neu in die ÖNORM S 4615 aufgenommen.</b> Diese können als Einzeltafeln errichtet oder analog den Höhenprofilen in die Richtungstafeln entsprechend dem Bescheid vom 21.3.2017 (Zl. U-NSCH-11/24/59-2017) inkludiert werden.</p> <p><b>Rettungstafeln werden neu entsprechend der ÖNORM S 4611 aufgenommen.</b></p> <p>Der Text wird individuell angepasst. Statt dem Text sind auch beschreibende Piktogramme möglich.</p> <p><b>Kopf- und Fußzeile sind entsprechend der ÖNORM S4615 (Höhe max. 50 mm) optional bei allen Tafeln zusätzlich möglich.</b></p> <p><i>Schriftart: Halbfette Groteskschrift</i></p>




### Farben:




Sicherheitskennfarbe	Bezeichnung gemäß					Kontrastfarbe	Bezeichnung gemäß					Verwendung
	RAL 840-HR	DIN 5381	C/M/Y/K	WebRGB	Pantone		RAL 840-HR	DIN 5381	C/M/Y/K	WebRGB	Pantone	
ROT	RAL 3001 Signalrot	Rot	18/100/100/9	a001c	484	WEISS	RAL 9003 Signalweiß	Weiß	2/1/1/0	#f9fb	705	Verbotszeichen
BLAU	RAL 5005 Signalblau	Blau	100/80/20/7	004389	294	WEISS	RAL 9003 Signalweiß	Weiß	2/1/1/0	#f9fb	705	Gebotszeichen
GELB	RAL 1003 Signalgelb	Gelb	0/34/91/0	f2ad00	137	SCHWARZ	RAL 9004 Signalschwarz	Schwarz	73/69/62/73	252427	Black 6	Warnzeichen
GRÜN	RAL 6032 Signalgrün	Grün	100/0/56/18	00855a	3288	WEISS	RAL 9003 Signalweiß	Weiß	2/1/1/0	#f9fb	705	Rettungszeichen
LEUCHT-HELL-ORANGE	RAL 2007 Leuchthellorange	–	0/50/100/0	ffa420	–	SCHWARZ	RAL 9004 Signalschwarz	Schwarz	73/69/62/73	252427	Black 6	Langlaufrouen und zugehörige Informationsfelder, Richtungsschild
LEUCHT-HELL-ORANGE und BLAU	RAL 2007 Leuchthellorange und RAL 5005 Signalblau	–	–	–	–	WEISS	RAL 9003 Signalweiß	Weiß	2/1/1/0	#f9fb	705	Lawinenwarntafeln
GRAU	RAL 7004 Signalgrau	Grau	42/34/31/1	999a9f	423	WEISS	RAL 9003 Signalweiß	Weiß	2/1/1/0	#f9fb	705	Informationsfelder




<b>Warntafeln</b>	
<p><b>Beschneigungsanlage</b></p> 	<p><b>Größe max. (mm):</b> 200 × 200 (Ecken abgerundet)</p>
<p><b>Beschneigungsanlage</b></p> 	<p><b>Größe max. (mm):</b> 200 × 300 (Ecken abgerundet) <i>mit Beschreibung</i></p>
<p><b>Alpine Gefahren</b></p> 	<p><b>Größe max. (mm):</b> 200 × 200 (Ecken abgerundet)</p> <p><b>Größe max. (mm):</b> 200 × 300 (Ecken abgerundet) <i>mit Beschreibung</i></p>

<p><b>Allgemeine Gefahr</b></p> 	<p><b>Größe max. (mm):</b> 200 × 200 (Ecken abgerundet)</p> <p><b>Größe max. (mm):</b> 200 × 300 (Ecken abgerundet) <i>mit Beschreibung</i></p>
<p><b>Kreuzung</b></p> 	<p><b>Größe max. (mm):</b> 200 × 200 (Ecken abgerundet)</p> <p><b>Größe max. (mm):</b> 200 × 300 (Ecken abgerundet) <i>mit Beschreibung</i></p>
<p><b>Achtung Straße</b></p> 	<p><b>Größe max. (mm):</b> 200 × 200 (Ecken abgerundet)</p> <p><b>Größe max. (mm):</b> 200 × 300 (Ecken abgerundet) <i>mit Beschreibung</i></p>

<p><b>Engstelle</b></p> 	<p><b>Größe max. (mm):</b> 200 × 200 (Ecken abgerundet)</p> <p><b>Größe max. (mm):</b> 200 × 300 (Ecken abgerundet) <i>mit Beschreibung</i></p>
<p><b>Achtung starkes Gefälle</b></p> 	<p><b>Größe max. (mm):</b> 200 × 200 (Ecken abgerundet) <i>Prozent Angabe oder alternativ Neigungspfeil</i></p> <p><b>Größe max. (mm):</b> 200 × 300 (Ecken abgerundet) <i>mit Beschreibung; Prozent Angabe oder alternativ Neigungspfeil</i></p>
<p><b>Achtung Gegenverkehr</b></p> 	<p><b>Größe max. (mm):</b> 200 × 200 (Ecken abgerundet)</p> <p><b>Größe max. (mm):</b> 200 × 300 (Ecken abgerundet) <i>mit Beschreibung</i></p>




<p><b>Achtung Pistengeräte im Einsatz</b></p> 	<p><b>Größe max. (mm):</b> 200 × 200 (Ecken abgerundet)</p> <p><b>Größe max. (mm):</b> 200 × 300 (Ecken abgerundet) <i>mit Beschreibung</i></p>
<p><b>Achtung Absturzgefahr</b></p> 	<p><b>Größe max. (mm):</b> 200 × 200 (Ecken abgerundet)</p> <p><b>Größe max. (mm):</b> 200 × 300 (Ecken abgerundet) <i>mit Beschreibung</i></p>
<p><b>Verbotstafeln</b></p>	
<p><b>Hunde verboten</b></p> 	<p><b>Durchmesser max. (mm):</b> 200</p>



<p><b>Hunde verboten</b></p> 	<p><b>Größe max. (mm):</b> 200 × 200 (Ecken abgerundet)</p>
<p><b>Hunde verboten</b></p>  <p><b>Hunde mitnehmen verboten</b> <b>No dogs</b></p>	<p><b>Größe max. (mm):</b> 200 × 300 (Ecken abgerundet) <i>mit Beschreibung</i></p>
<p><b>Falsche Laufrichtung</b></p> 	<p><b>Größe max. (mm):</b> 200 × 200 (Ecken abgerundet)</p> <p><b>Größe max. (mm):</b> 200 × 300 (Ecken abgerundet) <i>mit Beschreibung</i></p>

<p><b>Loipe betreten verboten</b></p> 	<p><b>Größe max. (mm):</b> 200 × 200 (Ecken abgerundet)</p> <p><b>Größe max. (mm):</b> 200 × 300 (Ecken abgerundet) <i>mit Beschreibung</i></p>
<p><b>Rodeln verboten</b></p> 	<p><b>Größe max. (mm):</b> 200 × 200 (Ecken abgerundet)</p> <p><b>Größe max. (mm):</b> 200 × 300 (Ecken abgerundet) <i>mit Beschreibung</i></p>
<p><b>Schifahren verboten</b></p> 	<p><b>Größe max. (mm):</b> 200 × 200 (Ecken abgerundet)</p> <p><b>Größe max. (mm):</b> 200 × 300 (Ecken abgerundet) <i>mit Beschreibung</i></p>

<p><b>Schneeschuhwandern verboten</b></p> 	<p><b>Größe max. (mm):</b> 200 × 200 (Ecken abgerundet)</p> <p><b>Größe max. (mm):</b> 200 × 300 (Ecken abgerundet) <i>mit Beschreibung</i></p>
<p><b>Schitourengehen verboten</b></p> 	<p><b>Größe max. (mm):</b> 200 × 200 (Ecken abgerundet)</p> <p><b>Größe max. (mm):</b> 200 × 300 (Ecken abgerundet) <i>mit Beschreibung</i></p>
<p><b>Informationstafeln</b></p>	
<p><b>Streckeninformationen zu weiterführenden Zielen im Streckenverlauf</b></p> 	<p><b>Größe max. (mm):</b> 200 × 300 (Ecken abgerundet)</p> <p>Farbe: Leuchthellorange</p>



<b>Rettungstafeln</b>	
<p><b>Erste Hilfe</b></p> 	<p><b>Größe max. (mm):</b> 200 × 200 (Ecken abgerundet)</p>
<p><b>Erste Hilfe</b></p> 	<p><b>Größe max. (mm):</b> 200 × 300 (Ecken abgerundet)  <i>Text individuell möglich.</i></p>
<p><b>Notruftelefon</b></p> 	<p><b>Größe max. (mm):</b> 200 × 200 (Ecken abgerundet)</p>

Sondertafeln	
<p><b>Gesperrt</b></p> 	<p><b>Größe max. (mm)</b> 700 × 500 (Ecken abgerundet)</p>
<p><b>Lawinwarntafel</b></p> 	<p><b>Größe max. (mm)</b> 700 × 500 (Ecken abgerundet)</p>