







# Anlage 6

## Ergänzung bzw. Änderung Tafeln für Seilbahnen und Bandförderer

Tafeltypen	Beschreibung																																								
<p><b>Warntafeln</b> <b>Verbotstafeln</b> <b>Gebotstafeln</b></p>	<p>Tafeln werden entsprechend der ÖNORM S 4610 in der Praxis auf Trägertafeln ausgeführt. Die Breite beträgt jeweils max. 500 mm, die Höhe 500mm bzw. 700 mm.</p> <p><b>Die dargestellten Warn-, Verbots- und Gebotstafeln sind hinsichtlich der Piktogramme beispielhaft und können alle in der Anlage 8 zum Bescheid der Tiroler Landesregierung vom 21.3.2017, Zl. NSCH-11/24/59-2017, dargestellten Piktogramme enthalten.</b></p> <p>Der Text wird individuell angepasst.</p> <p>Statt dem Text sind auch beschreibende Piktogramme möglich.</p> <table border="1" data-bbox="663 920 1401 1400"> <thead> <tr> <th rowspan="2">Sicherheitskennfarbe</th> <th colspan="2">Bezeichnung gemäß</th> <th rowspan="2">Kontrastfarbe</th> <th colspan="2">Bezeichnung gemäß</th> </tr> <tr> <th>RAL 840-HR</th> <th>DIN 5381</th> <th>RAL 840-HR</th> <th>DIN 5381</th> </tr> </thead> <tbody> <tr> <td>ROT</td> <td>RAL 3001 Signalrot</td> <td>Rot</td> <td>WEISS</td> <td>RAL 9003 Signalweiß</td> <td>Weiß</td> </tr> <tr> <td>BLAU</td> <td>RAL 5005 Signalblau</td> <td>Blau</td> <td>WEISS</td> <td>RAL 9003 Signalweiß</td> <td>Weiß</td> </tr> <tr> <td>GELB</td> <td>RAL 1003 Signalgelb</td> <td>Gelb</td> <td>SCHWARZ</td> <td>RAL 9004 Signal-schwarz</td> <td>Schwarz</td> </tr> <tr> <td>GRÜN</td> <td>RAL 6032 Signalgrün</td> <td>Grün</td> <td>WEISS</td> <td>RAL 9003 Signalweiß</td> <td>Weiß</td> </tr> <tr> <td>LEUCHT-HELL-ORANGE</td> <td>RAL 2007 Leucht-hellorange</td> <td>—</td> <td>SCHWARZ</td> <td>RAL 9004 Signal-schwarz</td> <td>Schwarz</td> </tr> </tbody> </table>	Sicherheitskennfarbe	Bezeichnung gemäß		Kontrastfarbe	Bezeichnung gemäß		RAL 840-HR	DIN 5381	RAL 840-HR	DIN 5381	ROT	RAL 3001 Signalrot	Rot	WEISS	RAL 9003 Signalweiß	Weiß	BLAU	RAL 5005 Signalblau	Blau	WEISS	RAL 9003 Signalweiß	Weiß	GELB	RAL 1003 Signalgelb	Gelb	SCHWARZ	RAL 9004 Signal-schwarz	Schwarz	GRÜN	RAL 6032 Signalgrün	Grün	WEISS	RAL 9003 Signalweiß	Weiß	LEUCHT-HELL-ORANGE	RAL 2007 Leucht-hellorange	—	SCHWARZ	RAL 9004 Signal-schwarz	Schwarz
Sicherheitskennfarbe	Bezeichnung gemäß		Kontrastfarbe	Bezeichnung gemäß																																					
	RAL 840-HR	DIN 5381		RAL 840-HR	DIN 5381																																				
ROT	RAL 3001 Signalrot	Rot	WEISS	RAL 9003 Signalweiß	Weiß																																				
BLAU	RAL 5005 Signalblau	Blau	WEISS	RAL 9003 Signalweiß	Weiß																																				
GELB	RAL 1003 Signalgelb	Gelb	SCHWARZ	RAL 9004 Signal-schwarz	Schwarz																																				
GRÜN	RAL 6032 Signalgrün	Grün	WEISS	RAL 9003 Signalweiß	Weiß																																				
LEUCHT-HELL-ORANGE	RAL 2007 Leucht-hellorange	—	SCHWARZ	RAL 9004 Signal-schwarz	Schwarz																																				

Warntafeln	
<p><b>Steile Schleppspur</b></p> 	<p><b>Größe max. (mm):</b> 500 × 500 (Ecken abgerundet)</p>
<p><b>Steile Schleppspur</b></p> 	<p><b>Größe max. (mm):</b> 500 × 700 (Ecken abgerundet) <i>mit Beschreibung</i></p>
Verbotstafeln	
<p><b>Schaukeln verboten</b></p> 	<p><b>Größe max. (mm):</b> 500 × 500 (Ecken abgerundet)</p>

<p><b>Schaukeln verboten</b></p>  <p><b>Schaukeln verboten</b></p>	<p><b>Größe max. (mm):</b> 500 × 700 (Ecken abgerundet) <i>mit Beschreibung</i></p>
<p><b>Gebotstafeln</b></p>	
<p><b>Schifahrer aussteigen</b></p> 	<p><b>Größe max (mm):</b> 500 × 500 (Ecken abgerundet)</p>
<p><b>Schifahrer aussteigen</b></p>  <p><b>Schifahrer aussteigen</b></p>	<p><b>Größe max (mm):</b> 500 × 700 (Ecken abgerundet) <i>mit Beschreibung</i></p>