

Anlage 7



Pistentourenbeschilderung





Allgemeine Informationen: Relevant für alle im Nachtrag angeführten Tafeltypen




Allgemeine Information	Beschreibung
Max. Maße Tafel-Komponenten:	<p><u>200 mm × 400 mm Tafel:</u></p> <ul style="list-style-type: none"> • Kopfzeile: 50 mm • Variabler Zwischenraum: 310 mm • Fußzeile: 40 mm <p><u>400 mm × 800 mm Tafel:</u></p> <ul style="list-style-type: none"> • Kopfzeile: 100 mm • Variabler Zwischenraum: 620 mm • Fußzeile: 80 mm <p><u>400 mm × 900 mm Tafel (Regeltafel):</u></p> <ul style="list-style-type: none"> • Kopfzeile: 100 mm • Variabler Zwischenraum: 760 mm • Fußzeile: 40 mm <p>Variabler Zwischenraum: bestehend aus Pfeil, Piktogramm, Tourennummer, Tourenname, Toureninfos. Variiert je nach Tafelgröße</p>
Max. Maße Schwierigkeitsklassen-Piktogramm:	160 mm × 160 mm (Richtungstafel)
Max. Maße Pfeil:	220 mm × 220 mm (Richtungstafel)

<p>Schriftarten und max. Schriftgrößen:</p>	<p>Großer Text (Einstiegsschild): <i>Schriftart: Frutiger LT 47, Schriftgröße: max. 275 Pt</i></p> <p>Tourenname und Toureninfos: <i>Schriftart: Frutiger LT 47, Schriftgröße: max. 88 Pt</i></p>
<p>Farben:</p>	<p>Grundfarben:</p> <ul style="list-style-type: none"> • Orange (CMYK 0/45/80/0) • Signalweiß RAL 9003 (CMYK 0/0/0/0) • Schwarz (CMYK 0/0/0/0) <p>Piktogramme:</p> <ul style="list-style-type: none"> • Blau (=leicht) (CMYK 100/50/0/0) • Rot (=mittelschwierig) (CMYK 0/100/100/0) • Schwarz (=schwer) (CMYK 0/0/0/0) • Grau (=nicht klassifiziert) (CMYK 0/0/0/60)
<p>Material:</p>	<p>Hochwertiger Digitaldruck inklusive Schutzlaminat matt. Aluschilder mit jeweils 2 Bolzen geschweißt 6mm inkl. Beilagscheibe und Mutter in einem und Befestigungs-lasche 110 × 40 × 5 für Stahlbänder bzw. Schlauchklemmen. Beständig gegen alle Witterungseinflüsse (Windeinflüsse, Schneelasten). Farbecht. UV beständig. Garantieleistung von mindestens 6 Jahren. Folie 3M Scotchcal™ Farbfolien Serie 100 oder gleichwertiger Standard als Schutz.</p>
<p>Allgemeines zu den Transparenten</p>	
<p>Max. Maße Tourengeher:innen-Piktogramm:</p>	<p>327 mm × 274 mm</p>
<p>Max. Maße Pfeil:</p>	<p>190 mm × 190 mm</p>
<p>Farben:</p>	<p>Siehe Farben der Tafeln</p>
<p>Schriftarten und max. Schriftgrößen:</p>	<p><i>Schriftart: Frutiger LT 47, Schriftgröße: max. 420 Pt</i></p>
<p>Material:</p>	<p>Lochfilet mit Saum, Fiberglasstangen mit Metallspitze zum Aufstellen.</p>




Details zu den verschiedenen Tafeltypen

Tafeltyp	Beschreibung
Beschilderung am Parkplatz / Ausgangspunkt	
<p>Regeltafel</p> 	<p>Größen (mm): 400 × 900 × 3 (Ecken abgerundet)</p>
<p>Einstiegs-Tafel mit Schwierigkeit</p> 	<p>Größen (mm): 200 × 400 × 3 (Ecken abgerundet), 400 × 800 × 3 (Ecken abgerundet)</p>
<p>Kein Tourenaufstieg-Tafel</p> 	<p>Größen (mm): 200 × 400 × 3 (Ecken abgerundet), 400 × 800 × 3 (Ecken abgerundet)</p>




<p>Starttafel</p> 	<p>Größen (mm): 400 × 900 × 3 (Ecken abgerundet)</p>
<p>Öffnungshinweis-Tafel</p> 	<p>Größen (mm): 400 × 200 × 3 (Ecken abgerundet)</p>
<p>Am Pistenrand – Beschilderung im Gelände</p>	
<p>Richtungstafel</p> 	<p>Größen (mm): 200 × 400 × 3 (Ecken abgerundet), 400 × 800 × 3 (Ecken abgerundet)</p>
<p>Reduzierte Richtungstafel</p> 	<p>Größen (mm): 120 × 120 × 3 (Ecken abgerundet)</p>

<p>Richtungstafel Kombinationstafel (am Beispiel von vier Touren)</p> 	<p>Größen (mm): 200 × 400 × 3 (Ecken abgerundet), 400 × 800 × 3 (Ecken abgerundet)</p>
<p>Richtungstafel mit optionalem Text</p> 	<p>Größen (mm): 400 × 800 × 3 (Ecken abgerundet)</p>
<p>Zusatztafeln</p> 	<p>Größen (mm): 200 × 60 × 3 (Ecken abgerundet)</p>

<p>Skipiste Queren-Tafel</p> 	<p>Größen (mm): 200 × 400 × 3 (Ecken abgerundet), 400 × 800 × 3 (Ecken abgerundet)</p>
<p>Skipiste wird in Kürze gequert-Tafel</p> 	<p>Größen (mm): 200 × 530 × 3 (Ecken abgerundet)</p>
<p>Skitouren verboten Rodelbahn-Tafel</p> 	<p>Größen (mm): 200 × 400 × 3 (Ecken abgerundet)</p>

<p>Achtung Rodelbahn-Tafel</p> 	<p>Größen (mm): 200 × 400 × 3 (Ecken abgerundet), 400 × 800 × 3 (Ecken abgerundet)</p>
<p>Achtung mit freiem Text-Tafel</p> 	<p>Größen (mm): 200 × 400 × 3 (Ecken abgerundet), 400 × 800 × 3 (Ecken abgerundet)</p>
<p>Am Ziel/Abfahrt</p>	
<p>Ziel-Tafel</p> 	<p>Größen (mm): 200 × 400 × 3 (Ecken abgerundet), 400 × 800 × 3 (Ecken abgerundet)</p>

<p>Abfahrt-Tafel</p> 	<p>Größen (mm): 200 × 400 × 3 (Ecken abgerundet)</p>
<p>Skifahren verboten-Tafel</p> 	<p>Größen (mm): 200 × 400 × 3 (Ecken abgerundet)</p>
<p>Achtung Tourenger-Tafel</p> 	<p>Größen (mm): 200 × 400 × 3 (Ecken abgerundet), 400 × 800 × 3 (Ecken abgerundet)</p>

Warn- und Hinweistransparente	
<p>Start Transparent</p> 	<p>Größe (mm): 600 × 600</p>
<p>Skifahren verboten Transparent</p> 	<p>Größe (mm): 600 × 600</p>
<p>Gesperrt Transparent</p> 	<p>Größe (mm): 600 × 600</p>